



PREFEITURA MUN DE SAO FRANCISCO
 PRACA SANTOS SOBRINHO, 246, CENTRO
 CEP: 49.945-000
 CNPJ: 13.118.435/0001-87

RELATÓRIO RESUMIDO DA EXECUÇÃO ORÇAMENTÁRIA - CONSOLIDADO
BALANÇO ORÇAMENTÁRIO
 ORÇAMENTO FISCAL E DA SEGURIDADE SOCIAL
1º BIMESTRE DE 2021

RREO - Anexo 1 (LRF, Art. 52, inciso I, alíneas "a" e "b" do inciso II e §1º)

RECEITAS	PREVISÃO INICIAL	PREVISÃO ATUALIZADA (A)	RECEITAS REALIZADAS				SALDO (A-C)
			No Bimestre (B)	% (B/A)	Até o Bimestre (C)	% (C/A)	
RECEITAS (EXCETO INTRA-ORÇAMENTÁRIAS) (I)	20.000.000,00	20.000.000,00	3.099.919,42	15.50 %	3.099.919,42	15.50 %	16.900.080,58
RECEITAS CORRENTES	19.490.000,00	19.490.000,00	3.099.919,42	15.91 %	3.099.919,42	15.91 %	16.390.080,58
IMPOSTOS, TAXAS E CONTRIBUIÇÕES DE MELHORIA	832.000,00	832.000,00	149.524,21	17.97 %	149.524,21	17.97 %	682.475,79
IMPOSTOS	830.000,00	830.000,00	115.210,37	13.88 %	115.210,37	13.88 %	714.789,63
TAXAS	2.000,00	2.000,00	34.313,84	1715.69 %	34.313,84	1715.69 %	-32.313,84
RECEITA PATRIMONIAL	15.000,00	15.000,00	692,83	4.62 %	692,83	4.62 %	14.307,17
RECEITAS DE VALORES MOBILIÁRIOS	15.000,00	15.000,00	692,83	4.62 %	692,83	4.62 %	14.307,17
TRANSFERÊNCIAS CORRENTES	18.628.000,00	18.628.000,00	2.948.720,50	15.83 %	2.948.720,50	15.83 %	15.679.279,50
TRANSFERÊNCIAS DA UNIÃO E DE SUAS ENTIDADES	11.876.000,00	11.876.000,00	1.819.409,85	15.32 %	1.819.409,85	15.32 %	10.056.590,15
TRANSF. DOS ESTADOS E DO DISTRITO FEDERAL E DE SUAS ENTIDADES	3.149.000,00	3.149.000,00	493.003,87	15.66 %	493.003,87	15.66 %	2.655.996,13
TRANSF. DOS MUNICÍPIOS E SUAS ENTIDADES	3.000,00	3.000,00	550,00	18.33 %	550,00	18.33 %	2.450,00
TRANSF. DE OUTRAS INSTITUIÇÕES PÚBLICAS	3.600.000,00	3.600.000,00	635.756,78	17.66 %	635.756,78	17.66 %	2.964.243,22
OUTRAS RECEITAS CORRENTES	15.000,00	15.000,00	981,88	6.55 %	981,88	6.55 %	14.018,12
INDENIZAÇÕES, RESTITUIÇÕES E RESSARCIMENTOS	15.000,00	15.000,00	981,88	6.55 %	981,88	6.55 %	14.018,12
RECEITAS DE CAPITAL	510.000,00	510.000,00	0,00	0.00 %	0,00	0.00 %	510.000,00
TRANSFERÊNCIAS DE CAPITAL	509.000,00	509.000,00	0,00	0.00 %	0,00	0.00 %	509.000,00
TRANSFERÊNCIAS DA UNIÃO E DE SUAS ENTIDADES	495.000,00	495.000,00	0,00	0.00 %	0,00	0.00 %	495.000,00
TRANSFERÊNCIAS INTERGOVERNAMENTAIS	14.000,00	14.000,00	0,00	0.00 %	0,00	0.00 %	14.000,00
OUTRAS RECEITAS DE CAPITAL	1.000,00	1.000,00	0,00	0.00 %	0,00	0.00 %	1.000,00
DEMAIS RECEITAS DE CAPITAL	1.000,00	1.000,00	0,00	0.00 %	0,00	0.00 %	1.000,00
RECEITAS (INTRA-ORÇAMENTÁRIAS) (II)	0,00	0,00	0,00	0 %	0,00	0 %	0,00
SUBTOTAL DAS RECEITAS (III) = (I + II)	20.000.000,00	20.000.000,00	3.099.919,42	15.50 %	3.099.919,42	15.50 %	16.900.080,58



PREFEITURA MUN DE SAO FRANCISCO
 PRACA SANTOS SOBRINHO, 246, CENTRO
 CEP: 49.945-000
 CNPJ: 13.118.435/0001-87

RELATÓRIO RESUMIDO DA EXECUÇÃO ORÇAMENTÁRIA - CONSOLIDADO
BALANÇO ORÇAMENTÁRIO
 ORÇAMENTO FISCAL E DA SEGURIDADE SOCIAL
1º BIMESTRE DE 2021

RREO - Anexo 1 (LRF, Art. 52, inciso I, alíneas "a" e "b" do inciso II e §1º)

RECEITAS	PREVISÃO INICIAL	PREVISÃO ATUALIZADA (A)	RECEITAS REALIZADAS				SALDO (A-C)
			No Bimestre (B)	% (B/A)	Até o Bimestre (C)	% (C/A)	
OPERAÇÕES DE CRÉDITO / REFINANCIAMENTO (IV)	0,00	0,00	0,00	0 %	0,00	0 %	0,00
Operações de Crédito - Mercado Interno	0,00	0,00	0,00	0 %	0,00	0 %	0,00
Mobiliária	0,00	0,00	0,00	0 %	0,00	0 %	0,00
Contratual	0,00	0,00	0,00	0 %	0,00	0 %	0,00
Operações de Crédito - Mercado Externo	0,00	0,00	0,00	0 %	0,00	0 %	0,00
Mobiliária	0,00	0,00	0,00	0 %	0,00	0 %	0,00
Contratual	0,00	0,00	0,00	0 %	0,00	0 %	0,00
TOTAL DAS RECEITAS (V)=(III + IV)	20.000.000,00	20.000.000,00	3.099.919,42	15.50 %	3.099.919,42	15.50 %	16.900.080,58
DÉFICIT (VI)					0,00		
TOTAL COM DÉFICIT (VII) = (V + VI)	20.000.000,00	20.000.000,00	3.099.919,42		3.099.919,42		16.900.080,58
SALDOS DE EXERCÍCIOS ANTERIORES	0,00	0,00			0,00		
Recursos Arrecadados em Exercícios Anteriores - RPPS	0,00	0,00					
Superávit Financeiro Utilizado para Créditos Adicionais	0,00	0,00			0,00		

DESPESAS	DOTAÇÃO INICIAL (D)	DOTAÇÃO ATUALIZADA (E)	DESPESA EMPENHADA		SALDO G = (E-F)	DESPESA LIQUIDADADA		SALDO I = (E-H)	DESPESAS PAGAS ATÉ O BIMESTRE (J)
			No Bimestre	Até o Bimestre (F)		No Bimestre	Até o Bimestre (H)		
			DESPESAS (EXCETO INTRA-ORÇAMENTÁRIAS) (VIII)	20.000.000,00		20.000.000,00	14.992.257,06		
DESPESAS CORRENTES	18.867.670,00	19.400.179,26	14.761.686,32	14.761.686,32	4.638.492,94	2.944.325,59	2.944.325,59	16.455.853,67	2.817.677,91
Pessoal e Encargos Sociais	11.899.400,00	13.154.980,50	10.704.838,42	10.704.838,42	2.450.142,08	2.344.423,60	2.344.423,60	10.810.556,90	2.275.443,98



PREFEITURA MUN DE SAO FRANCISCO
 PRACA SANTOS SOBRINHO, 246, CENTRO
 CEP: 49.945-000
 CNPJ: 13.118.435/0001-87

RELATÓRIO RESUMIDO DA EXECUÇÃO ORÇAMENTÁRIA - CONSOLIDADO
BALANÇO ORÇAMENTÁRIO
 ORÇAMENTO FISCAL E DA SEGURIDADE SOCIAL
1º BIMESTRE DE 2021

RREO - Anexo 1 (LRF, Art. 52, inciso I, alíneas "a" e "b" do inciso II e §1º)

DESPESAS	DOTAÇÃO INICIAL (D)	DOTAÇÃO ATUALIZADA (E)	DESPESA EMPENHADA		SALDO G = (E-F)	DESPESA LIQUIDADADA		SALDO I = (E-H)	DESPESAS PAGAS ATÉ O BIMESTRE (J)
			No Bimestre	Até o Bimestre (F)		No Bimestre	Até o Bimestre (H)		
JUROS E ENCARGOS DA DÍVIDA	1.000,00	430,00	0,00	0,00	430,00	0,00	0,00	430,00	0,00
Outras Despesas Correntes	6.967.270,00	6.244.768,76	4.056.847,90	4.056.847,90	2.187.920,86	599.901,99	599.901,99	5.644.866,77	542.233,93
DESPESAS DE CAPITAL	1.039.900,00	599.820,74	230.570,74	230.570,74	369.250,00	105.666,32	105.666,32	494.154,42	105.666,32
Investimentos	859.900,00	515.320,74	146.070,74	146.070,74	369.250,00	78.455,00	78.455,00	436.865,74	78.455,00
AMORTIZACAO DIRETA	180.000,00	84.500,00	84.500,00	84.500,00	0,00	27.211,32	27.211,32	57.288,68	27.211,32
RESERVA DE CONTIGENCIA	92.430,00	0,00	0,00	0,00	0,00	0,00	0,00	0,00	0,00
OUTRAS DEDUÇÕES	92.430,00	0,00	0,00	0,00	0,00	0,00	0,00	0,00	0,00
DESPESAS (INTRA-ORÇAMENTÁRIAS) (IX)	0,00	0,00	0,00	0,00	0,00	0,00	0,00	0,00	0,00
DESPESAS CORRENTES	0,00	0,00	0,00	0,00	0,00	0,00	0,00	0,00	0,00
Pessoal e Encargos Sociais	0,00	0,00	0,00	0,00	0,00	0,00	0,00	0,00	0,00
JUROS E ENCARGOS DA DÍVIDA	0,00	0,00	0,00	0,00	0,00	0,00	0,00	0,00	0,00
Outras Despesas Correntes	0,00	0,00	0,00	0,00	0,00	0,00	0,00	0,00	0,00
DESPESAS DE CAPITAL	0,00	0,00	0,00	0,00	0,00	0,00	0,00	0,00	0,00
Investimentos	0,00	0,00	0,00	0,00	0,00	0,00	0,00	0,00	0,00
AMORTIZACAO DIRETA	0,00	0,00	0,00	0,00	0,00	0,00	0,00	0,00	0,00
SUBTOTAL DAS DESPESAS (X) = (VIII + IX)	20.000.000,00	20.000.000,00	14.992.257,06	14.992.257,06	5.007.742,94	3.049.991,91	3.049.991,91	16.950.008,09	2.923.344,23
AMORTIZAÇÃO DA DÍV. / REFINANCIAMENTO (XI)	0,00	0,00	0,00	0,00	0,00	0,00	0,00	0,00	0,00



PREFEITURA MUN DE SAO FRANCISCO
 PRACA SANTOS SOBRINHO, 246, CENTRO
 CEP: 49.945-000
 CNPJ: 13.118.435/0001-87

RELATÓRIO RESUMIDO DA EXECUÇÃO ORÇAMENTÁRIA - CONSOLIDADO
BALANÇO ORÇAMENTÁRIO
 ORÇAMENTO FISCAL E DA SEGURIDADE SOCIAL
1º BIMESTRE DE 2021

RREO - Anexo 1 (LRF, Art. 52, inciso I, alíneas "a" e "b" do inciso II e §1º)

DESPESAS	DOTAÇÃO INICIAL (D)	DOTAÇÃO ATUALIZADA (E)	DESPESA EMPENHADA		SALDO G = (E-F)	DESPESA LIQUIDADADA		SALDO I =(E-H)	DESPESAS PAGAS ATÉ O BIMESTRE (J)
			No Bimestre	Até o Bimestre (F)		No Bimestre	Até o Bimestre (H)		
AMORTIZAÇÃO DA DÍVIDA INTERNA	0,00	0,00	0,00	0,00	0,00	0,00	0,00	0,00	0,00
DÍVIDA MOBILIÁRIA	0,00	0,00	0,00	0,00	0,00	0,00	0,00	0,00	0,00
OUTRAS DÍVIDAS	0,00	0,00	0,00	0,00	0,00	0,00	0,00	0,00	0,00
AMORTIZAÇÃO DA DÍVIDA EXTERNA	0,00	0,00	0,00	0,00	0,00	0,00	0,00	0,00	0,00
DÍVIDA MOBILIÁRIA	0,00	0,00	0,00	0,00	0,00	0,00	0,00	0,00	0,00
OUTRAS DÍVIDAS	0,00	0,00	0,00	0,00	0,00	0,00	0,00	0,00	0,00
TOTAL DAS DESPESAS (XII) = (X + XI)	20.000.000,00	20.000.000,00	14.992.257,06	14.992.257,06	5.007.742,94	3.049.991,91	3.049.991,91	16.950.008,09	2.923.344,23
SUPERÁVIT (XIII)				0,00			49.927,51		176.575,19
TOTAL COM SUPERÁVIT (XIV) = (XII + XIII)	20.000.000,00	20.000.000,00	14.992.257,06	14.992.257,06	5.007.742,94	3.049.991,91	3.099.919,42	16.950.008,09	3.099.919,42
RESERVA DO RPPS	0,00	0,00			0,00			0,00	

Obs: As receitas correntes estão lançadas pelo valor líquido das deduções.

Manual de Demonstrativos Fiscais - 8ª edição - pág. 142.

Alba dos Santos Nascimento

292.979.235-34 - ALBA DOS SANTOS NASCIMENTO

PREFEITA MUNICIPAL

José Valmir dos Passos

116.567.785-72 - JOSÉ VALMIR DOS PASSOS CRC: 4111/SE

Contador



PREFEITURA MUN DE SAO FRANCISCO
 PRACA SANTOS SOBRINHO, 246, CENTRO
 CEP: 49.945-000
 CNPJ: 13.118.435/0001-87

RELATÓRIO RESUMIDO DA EXECUÇÃO ORÇAMENTÁRIA - CONSOLIDADO
DEMONSTRATIVO DA EXECUÇÃO DAS DESPESAS POR FUNÇÃO E SUBFUNÇÃO
ORÇAMENTO FISCAL E DA SEGURIDADE SOCIAL
1º BIMESTRE DE 2021

LRF , Art 52, inciso II, alinea "c" - Anexo II

Em Reais

FUNÇÃO/SUBFUNÇÃO	DOTAÇÃO INICIAL	DOTAÇÃO ATUALIZADA (A)	DESPESA EMPENHADA			SALDO (C) = (A - B)	DESPESA LIQUIDADADA			SALDO (E) = (A - D)	INSCRITAS EM RESTOS A PAGAR NÃO PROCESSADOS (F)
			No Bimestre	Até o Bimestre (B)	%		No Bimestre	Até o Bimestre (D)	%		
DESPESAS (EXCETO INTRA-ORÇAMENTÁRIAS) (I)	20.000.000,00	20.000.000,00	14.992.257,06	14.992.257,06	100,00	5.007.742,94	3.049.991,91	3.049.991,91	20,34	16.950.008,09	0,00
LEGISLATIVA	1.069.250,00	1.069.250,00	569.350,55	569.350,55	3,80	499.899,45	141.561,72	141.561,72	0,94	927.688,28	0,00
ACAO LEGISLATIVA	1.069.250,00	1.069.250,00	569.350,55	569.350,55	3,80	499.899,45	141.561,72	141.561,72	4,64	927.688,28	0,00
JUDICIARIA	258.100,00	192.100,00	32.242,57	32.242,57	0,22	159.857,43	32.242,57	32.242,57	0,22	159.857,43	0,00
ACAO JUDICIARIA	258.100,00	192.100,00	32.242,57	32.242,57	0,22	159.857,43	32.242,57	32.242,57	1,06	159.857,43	0,00
ADMINISTRACAO	3.150.800,00	3.021.329,26	2.825.502,03	2.825.502,03	18,85	195.827,23	482.073,78	482.073,78	3,22	2.539.255,48	0,00
ADMINISTRAÇÃO GERAL	2.481.700,00	2.214.289,26	2.092.289,73	2.092.289,73	13,96	121.999,53	370.216,42	370.216,42	12,14	1.844.072,84	0,00
ADMINISTRACAO FINANCEIRA	593.500,00	721.940,00	658.212,30	658.212,30	4,39	63.727,70	101.517,36	101.517,36	3,33	620.422,64	0,00
CONTROLE INTERNO	70.600,00	85.100,00	75.000,00	75.000,00	0,50	10.100,00	10.340,00	10.340,00	0,34	74.760,00	0,00
FORMACAO DE RECURSOS HUMANOS	5.000,00	0,00	0,00	0,00	0,00	0,00	0,00	0,00	0,00	0,00	0,00
ASSISTENCIA SOCIAL	1.318.900,00	1.318.900,00	792.894,72	792.894,72	5,29	526.005,28	206.199,54	206.199,54	1,38	1.112.700,46	0,00
ASSISTENCIA A CRIANCA E AO ADOLESCENTE	67.800,00	158.984,83	115.380,74	115.380,74	0,77	43.604,09	25.634,54	25.634,54	0,84	133.350,29	0,00
ASSISTENCIA COMUNITARIA	1.251.100,00	1.159.915,17	677.513,98	677.513,98	4,52	482.401,19	180.565,00	180.565,00	5,92	979.350,17	0,00
SAUDE	5.535.070,00	5.535.070,00	2.881.721,28	2.881.721,28	19,22	2.653.348,72	673.584,21	673.584,21	4,49	4.861.485,79	0,00
ADMINISTRAÇÃO GERAL	10.000,00	339.802,50	231.944,38	231.944,38	1,55	107.858,12	83.516,82	83.516,82	2,74	256.285,68	0,00
ATENCAO BASICA	5.129.270,00	4.673.130,59	2.472.578,66	2.472.578,66	16,49	2.200.551,93	554.663,66	554.663,66	18,19	4.118.466,93	0,00
ASSISTENCIA HOSPITALAR E AMBULATORIAL	26.200,00	68.636,91	41.036,91	41.036,91	0,27	27.600,00	302,40	302,40	0,01	68.334,51	0,00
SUPORTE PROFILATICO E TERAPEUTICO	53.000,00	53.000,00	12.058,00	12.058,00	0,08	40.942,00	12.058,00	12.058,00	0,40	40.942,00	0,00
VIGILANCIA SANITARIA	142.100,00	200.000,00	67.263,33	67.263,33	0,45	132.736,67	14.363,33	14.363,33	0,47	185.636,67	0,00
VIGILANCIA EPIDEMIOLOGICA	174.500,00	200.500,00	56.840,00	56.840,00	0,38	143.660,00	8.680,00	8.680,00	0,28	191.820,00	0,00
EDUCACAO	5.403.650,00	5.866.350,00	5.254.529,58	5.254.529,58	35,05	611.820,42	1.027.608,97	1.027.608,97	6,85	4.838.741,03	0,00
ENSINO FUNDAMENTAL	4.763.150,00	4.982.850,00	4.508.969,83	4.508.969,83	30,08	473.880,17	890.690,70	890.690,70	29,20	4.092.159,30	0,00



PREFEITURA MUN DE SAO FRANCISCO
 PRACA SANTOS SOBRINHO, 246, CENTRO
 CEP: 49.945-000
 CNPJ: 13.118.435/0001-87

RELATÓRIO RESUMIDO DA EXECUÇÃO ORÇAMENTÁRIA - CONSOLIDADO
DEMONSTRATIVO DA EXECUÇÃO DAS DESPESAS POR FUNÇÃO E SUBFUNÇÃO
 ORÇAMENTO FISCAL E DA SEGURIDADE SOCIAL
1º BIMESTRE DE 2021

LRF , Art 52, inciso II, alinea "c" - Anexo II

Em Reais

FUNÇÃO/SUBFUNÇÃO	DOTAÇÃO INICIAL	DOTAÇÃO ATUALIZADA (A)	DESPESA EMPENHADA			SALDO (C) = (A - B)	DESPESA LIQUIDADADA			SALDO (E) = (A - D)	INSCRITAS EM RESTOS A PAGAR NÃO PROCESSADOS (F)
			No Bimestre	Até o Bimestre (B)	%		No Bimestre	Até o Bimestre (D)	%		
EDUCAÇÃO INFANTIL	495.000,00	828.000,00	745.559,75	745.559,75	4.97	82.440,25	136.918,27	136.918,27	4.49	691.081,73	0,00
EDUCAÇÃO DE JOVENS E ADULTOS	144.500,00	55.500,00	0,00	0,00	0,00	55.500,00	0,00	0,00	0,00	55.500,00	0,00
EDUCAÇÃO ESPECIAL	1.000,00	0,00	0,00	0,00	0,00	0,00	0,00	0,00	0,00	0,00	0,00
CULTURA	216.600,00	197.600,00	156.000,00	156.000,00	1.04	41.600,00	22.565,29	22.565,29	0.15	175.034,71	0,00
DIFUSÃO CULTURAL	216.600,00	197.600,00	156.000,00	156.000,00	1.04	41.600,00	22.565,29	22.565,29	0.74	175.034,71	0,00
URBANISMO	2.140.450,00	1.993.060,74	1.780.905,28	1.780.905,28	11.88	212.155,46	360.379,88	360.379,88	2.40	1.632.680,86	0,00
INFRA-ESTRUTURA URBANA	2.068.350,00	1.920.960,74	1.776.814,88	1.776.814,88	11.85	144.145,86	356.289,48	356.289,48	11.68	1.564.671,26	0,00
SERVÇOS URBANOS	72.100,00	72.100,00	4.090,40	4.090,40	0.03	68.009,60	4.090,40	4.090,40	0.13	68.009,60	0,00
HABITACAO	2.000,00	2.000,00	0,00	0,00	0,00	2.000,00	0,00	0,00	0,00	2.000,00	0,00
HABITACAO RURAL	2.000,00	2.000,00	0,00	0,00	0,00	2.000,00	0,00	0,00	0,00	2.000,00	0,00
SANEAMENTO	12.000,00	12.000,00	0,00	0,00	0,00	12.000,00	0,00	0,00	0,00	12.000,00	0,00
SANEAMENTO BASICO URBANO	12.000,00	12.000,00	0,00	0,00	0,00	12.000,00	0,00	0,00	0,00	12.000,00	0,00
GESTAO AMBIENTAL	85.500,00	100.500,00	95.000,00	95.000,00	0.63	5.500,00	16.997,89	16.997,89	0.11	83.502,11	0,00
PRESERVAÇÃO E CONSERVAÇÃO AMBIENTAL	85.500,00	100.500,00	95.000,00	95.000,00	0.63	5.500,00	16.997,89	16.997,89	0.56	83.502,11	0,00
AGRICULTURA	253.800,00	359.260,00	310.634,38	310.634,38	2.07	48.625,62	35.165,07	35.165,07	0.23	324.094,93	0,00
ABASTECIMENTO	11.700,00	11.700,00	0,00	0,00	0,00	11.700,00	0,00	0,00	0,00	11.700,00	0,00
IRRIGACAO	2.000,00	2.000,00	0,00	0,00	0,00	2.000,00	0,00	0,00	0,00	2.000,00	0,00
PROMOCAO DA PRODUCAO AGROPECUARIA	240.100,00	345.560,00	310.634,38	310.634,38	2.07	34.925,62	35.165,07	35.165,07	1.15	310.394,93	0,00
COMERCIO E SERVICOS	13.000,00	5.000,00	0,00	0,00	0,00	5.000,00	0,00	0,00	0,00	5.000,00	0,00
TURISMO	13.000,00	5.000,00	0,00	0,00	0,00	5.000,00	0,00	0,00	0,00	5.000,00	0,00
ENERGIA	2.000,00	2.000,00	0,00	0,00	0,00	2.000,00	0,00	0,00	0,00	2.000,00	0,00
ENERGIA ELETRICA	2.000,00	2.000,00	0,00	0,00	0,00	2.000,00	0,00	0,00	0,00	2.000,00	0,00



PREFEITURA MUN DE SAO FRANCISCO
 PRACA SANTOS SOBRINHO, 246, CENTRO
 CEP: 49.945-000
 CNPJ: 13.118.435/0001-87

RELATÓRIO RESUMIDO DA EXECUÇÃO ORÇAMENTÁRIA - CONSOLIDADO
DEMONSTRATIVO DA EXECUÇÃO DAS DESPESAS POR FUNÇÃO E SUBFUNÇÃO
 ORÇAMENTO FISCAL E DA SEGURIDADE SOCIAL
1º BIMESTRE DE 2021

LRF , Art 52, inciso II, alinea "c" - Anexo II

Em Reais

FUNÇÃO/SUBFUNÇÃO	DOTAÇÃO INICIAL	DOTAÇÃO ATUALIZADA (A)	DESPESA EMPENHADA			SALDO (C) = (A - B)	DESPESA LIQUIDADADA			SALDO (E) = (A - D)	INSCRITAS EM RESTOS A PAGAR NÃO PROCESSADOS (F)
			No Bimestre	Até o Bimestre (B)	%		No Bimestre	Até o Bimestre (D)	%		
TRANSPORTE	90.650,00	105.150,00	82.000,00	82.000,00	0.55	23.150,00	9.240,00	9.240,00	0.06	95.910,00	0,00
TRANSPORTE RODOVIARIO	90.650,00	105.150,00	82.000,00	82.000,00	0.55	23.150,00	9.240,00	9.240,00	0.30	95.910,00	0,00
DESPORTO E LAZER	174.800,00	135.500,00	126.976,67	126.976,67	0.85	8.523,33	15.161,67	15.161,67	0.10	120.338,33	0,00
DESPORTO DE RENDIMENTO	107.000,00	127.500,00	126.976,67	126.976,67	0.85	523,33	15.161,67	15.161,67	0.50	112.338,33	0,00
DESPORTO COMUNITARIO	56.000,00	6.000,00	0,00	0,00	0.00	6.000,00	0,00	0,00	0.00	6.000,00	0,00
LAZER	11.800,00	2.000,00	0,00	0,00	0.00	2.000,00	0,00	0,00	0.00	2.000,00	0,00
ENCARGOS ESPECIAIS	181.000,00	84.930,00	84.500,00	84.500,00	0.56	430,00	27.211,32	27.211,32	0.18	57.718,68	0,00
SERVICO DA DIVIDA INTERNA	181.000,00	84.930,00	84.500,00	84.500,00	0.56	430,00	27.211,32	27.211,32	0.89	57.718,68	0,00
RESERVA DE CONTINGENCIA	92.430,00	0,00	0,00	0,00	0.00	0,00	0,00	0,00	0.00	0,00	0,00
RESERVA DE CONTINGENCIA	92.430,00	0,00	0,00	0,00	0.00	0,00	0,00	0,00	0.00	0,00	0,00
TOTAL (III) = (I + II)	20.000.000,00	20.000.000,00	14.992.257,06	14.992.257,06	100.00	5.007.742,94	3.049.991,91	3.049.991,91	100.00	16.950.008,09	0,00

Alba dos Santos Nascimento

292.979.235-34 - ALBA DOS SANTOS NASCIMENTO
 PREFEITA MUNICIPAL

José Valmir dos Passos

116.567.785-72 - JOSÉ VALMIR DOS PASSOS CRC: 4111/SE
 Contador



PREFEITURA MUN DE SAO FRANCISCO
PRACA SANTOS SOBRINHO, 246, CENTRO
CEP: 49.945-000
CNPJ: 13.118.435/0001-87

RELATÓRIO RESUMIDO DA EXECUÇÃO ORÇAMENTÁRIA - CONSOLIDADO
DEMONSTRATIVO DA RECEITA CORRENTE LÍQUIDA
1º BIMESTRE DE 2021

RREO - Anexo III (LRF, Art. 53, inciso I)

Em Reais

ESPECIFICAÇÃO	MAR/2020	ABR/2020	MAI/2020	JUN/2020	JUL/2020	AGO/2020	SET/2020	OUT/2020	NOV/2020	DEZ/2020	JAN/2021	FEV/2021	TOTAL (ÚLTIMOS 12 MESES)	PREVISÃO P/O EXERCÍCIO
RECEITAS CORRENTES (I)	1.429.538,89	2.247.007,90	1.388.483,09	1.472.534,37	2.154.911,67	1.390.900,38	1.446.882,46	1.554.947,64	1.843.162,81	2.538.574,82	1.588.347,10	2.034.196,68	21.089.487,81	22.013.000,00
Receita Tributária	117.837,35	208.885,96	58.468,15	46.618,68	46.721,59	103.291,09	58.841,43	91.809,48	84.055,80	120.955,28	64.364,67	85.159,54	1.087.009,02	832.000,00
IPTU	1.288,44	1.028,76	730,45	622,11	476,43	404,65	332,06	0,00	116,65	2.161,58	25.428,28	359,02	32.948,43	5.000,00
ISS	91.815,66	20.217,35	31.992,48	20.512,21	14.841,72	7.895,00	16.633,36	17.954,78	27.497,15	10.483,39	10.895,91	12.262,86	283.001,87	360.000,00
ITBI	0,00	65,89	30,53	61,81	34,56	0,00	0,00	1.428,12	0,00	0,00	806,35	1.583,07	4.010,33	5.000,00
IRRF	23.143,19	186.881,80	25.474,69	24.935,65	31.176,88	41.290,60	23.694,01	46.225,90	28.535,31	66.377,60	26.980,13	36.894,75	561.610,51	460.000,00
Outras Receitas Tributárias	1.590,06	692,16	240,00	486,90	192,00	53.700,84	18.182,00	26.200,68	27.906,69	41.932,71	254,00	34.059,84	205.437,88	2.000,00
Receita de Contribuições	0,00	0,00	0,00	0,00	0,00	0,00	0,00	0,00	0,00	0,00	0,00	0,00	0,00	0,00
Receita Patrimonial	1.601,19	604,02	1.035,43	989,68	577,24	281,00	329,87	457,33	285,47	476,11	315,01	377,82	7.330,17	15.000,00
Receita Agropecuária	0,00	0,00	0,00	0,00	0,00	0,00	0,00	0,00	0,00	0,00	0,00	0,00	0,00	0,00
Receita Industrial	0,00	0,00	0,00	0,00	0,00	0,00	0,00	0,00	0,00	0,00	0,00	0,00	0,00	0,00
Receita de Serviços	0,00	0,00	0,00	0,00	0,00	0,00	0,00	0,00	0,00	0,00	0,00	0,00	0,00	0,00
Transferências Correntes	1.310.100,35	2.037.517,92	1.328.979,51	1.423.823,10	2.107.612,84	1.287.328,29	1.384.224,04	1.462.592,13	1.758.821,54	2.403.907,34	1.523.597,42	1.947.747,44	19.976.251,92	21.151.000,00
Cota-Parte do FPM	628.369,94	615.941,64	643.519,58	523.859,45	903.080,13	573.658,26	462.086,78	621.782,29	824.125,32	1.228.834,50	893.780,66	1.171.519,81	9.090.558,36	9.800.000,00
Cota-Parte do ICMS	258.879,90	192.150,20	174.320,43	234.450,24	200.954,09	204.154,83	288.815,80	277.634,39	250.459,11	379.282,23	267.432,55	267.217,91	2.995.751,68	3.500.000,00
Cota-Parte do IPVA	18.793,68	4.066,24	5.102,76	3.986,88	6.827,51	6.109,75	6.410,49	6.987,00	2.090,62	3.379,26	4.127,57	8.200,06	76.081,82	100.000,00
Cota-Parte do ITR	156,42	21,64	0,00	7,42	0,00	6,50	182,56	1.982,08	121,44	154,76	214,63	392,32	3.239,77	5.000,00
Transferência da LC 87/1996	0,00	0,00	0,00	0,00	0,00	0,00	0,00	0,00	0,00	0,00	0,00	0,00	0,00	5.000,00
Transferência da LC 61/1989	122,17	104,73	83,78	95,99	104,73	104,73	113,45	139,63	148,35	165,81	122,65	113,89	1.419,91	5.000,00
Transferência do FUNDEB	229.352,63	219.789,42	201.881,88	178.960,61	215.814,19	201.984,79	211.795,92	240.963,25	270.120,22	326.148,74	289.370,22	346.386,56	2.932.568,43	3.600.000,00
Outras Transferências	174.425,61	1.005.444,05	304.071,08	482.462,51	780.832,19	301.309,43	414.819,04	313.103,49	411.756,48	465.942,04	68.549,14	153.916,89	4.876.631,95	4.136.000,00
Demais Receitas Correntes	0,00	0,00	0,00	1.102,91	0,00	0,00	3.487,12	88,70	0,00	13.236,09	70,00	911,88	18.896,70	15.000,00
DEDUÇÕES (II)	-181.264,36	-162.456,83	-164.605,25	-152.479,93	-149.022,80	-156.806,76	-151.521,77	-181.705,02	-215.388,92	-249.348,49	-233.135,60	-289.488,76	-2.287.224,49	-2.523.000,00
Contrib. Servidor Plano de Previdência	0,00	0,00	0,00	0,00	0,00	0,00	0,00	0,00	0,00	0,00	0,00	0,00	0,00	0,00
Compensação Financeira entre Regimes	0,00	0,00	0,00	0,00	0,00	0,00	0,00	0,00	0,00	0,00	0,00	0,00	0,00	0,00
Deduções para o FUNDEB	-181.264,36	-162.456,83	-164.605,25	-152.479,93	-149.022,80	-156.806,76	-151.521,77	-181.705,02	-215.388,92	-249.348,49	-233.135,60	-289.488,76	-2.287.224,49	-2.523.000,00
RECEITA CORRENTE LÍQUIDA (III) = (I - II)	1.248.274,53	2.084.551,07	1.223.877,84	1.320.054,44	2.005.888,87	1.234.093,62	1.295.360,69	1.373.242,62	1.627.773,89	2.289.226,33	1.355.211,50	1.744.707,92	18.802.263,32	19.490.000,00



RELATÓRIO RESUMIDO DA EXECUÇÃO ORÇAMENTÁRIA - CONSOLIDADO
DEMONSTRATIVO DAS RECEITAS E DESPESAS PREVIDENCIÁRIAS DO REGIME PRÓPRIO DE PREVIDÊNCIA DOS SERVIDORES
ORÇAMENTO FISCAL E DA SEGURIDADE SOCIAL
1º BIMESTRE DE 2021

RREO - Anexo 4 (LRF, Art. 53, inciso II)

Em Reais

PLANO PREVIDENCIÁRIO					
RECEITAS PREVIDENCIÁRIAS - RPPS	PREVISÃO INICIAL	PREVISÃO ATUALIZADA	RECEITAS REALIZADAS		
			Até o Bimestre	Até o Bimestre Exercício	
RECEITAS CORRENTES (I)	0,00	0,00	0,00	0,00	
Receita de Contribuições dos Segurados	0,00	0,00	0,00	0,00	
Civil	0,00	0,00	0,00	0,00	
Ativo	0,00	0,00	0,00	0,00	
Inativo	0,00	0,00	0,00	0,00	
Pensionista	0,00	0,00	0,00	0,00	
Militar					
Ativo					
Inativo					
Pensionista					
Receita de Contribuições Patronais	0,00	0,00	0,00	0,00	
Civil	0,00	0,00	0,00	0,00	
Ativo	0,00	0,00	0,00	0,00	
Inativo	0,00	0,00	0,00	0,00	
Pensionista	0,00	0,00	0,00	0,00	
Militar					
Ativo					
Inativo					
Pensionista					
Receita Patrimonial	0,00	0,00	0,00	0,00	
Receitas Imobiliárias					
Receitas de Valores Mobiliários	0,00	0,00	0,00	0,00	
Outras Receitas Patrimoniais					
Receita de Serviços					
Outras Receitas Correntes					
Compensação Previdenciária do RGPS para o RPPS					
Aportes Periódicos para Amortização de Déficit Atuarial do RPPS (II)1					
Demais Receitas Correntes					
RECEITAS DE CAPITAL (III)	0,00	0,00	0,00	0,00	
Alienação de Bens, Direitos e Ativos	0,00	0,00	0,00	0,00	
Amortização de Empréstimos					
Outras Receitas de Capital					
TOTAL DAS RECEITAS PREVIDENCIÁRIAS RPPS - (IV = (I + III - II))	0,00	0,00	0,00	0,00	

DESPESAS PREVIDENCIÁRIAS - RPPS	DOTAÇÃO INICIAL	DOTAÇÃO ATUALIZADA (A)	DESPESA EMPENHADA		DESPESA LIQUIDADADA		INSCRITAS EM RESTOS A PAGAR NÃO	
			No Bimestre	Até o	No Bimestre	Até o	No Exercício	Em Exercício
ADMINISTRAÇÃO (V)	0,00	0,00	0,00	0,00	0,00	0,00	0,00	0,00
Despesas de Capital	0,00	0,00	0,00	0,00	0,00	0,00		
Despesas Correntes	0,00	0,00	0,00	0,00	0,00	0,00		
PREVIDÊNCIA (VI)	0,00	0,00	0,00	0,00	0,00	0,00	0,00	0,00
Benefícios - Civil	0,00	0,00	0,00	0,00	0,00	0,00	0,00	0,00
Aposentadorias	0,00	0,00	0,00	0,00	0,00	0,00		
Pensões	0,00	0,00	0,00	0,00	0,00	0,00		
Outros Benefícios Previdenciários	0,00	0,00	0,00	0,00	0,00	0,00		
Benefícios - Militar	0,00	0,00	0,00	0,00	0,00	0,00	0,00	0,00
Reformas								
Pensões								



PREFEITURA MUN DE SAO FRANCISCO
 PRACA SANTOS SOBRINHO, 246, CENTRO
 CEP: 49.945-000
 CNPJ: 13.118.435/0001-87

RELATÓRIO RESUMIDO DA EXECUÇÃO ORÇAMENTÁRIA - CONSOLIDADO
 DEMONSTRATIVO DAS RECEITAS E DESPESAS PREVIDENCIÁRIAS DO REGIME PRÓPRIO DE PREVIDÊNCIA DOS SERVIDORES
 ORÇAMENTO FISCAL E DA SEGURIDADE SOCIAL
 1º BIMESTRE DE 2021

RREO - Anexo 4 (LRF, Art. 53, inciso II)

Em Reais

Outros Benefícios Previdenciários									
Outras Despesas Previdenciárias	0,00	0,00	0,00	0,00	0,00	0,00	0,00	0,00	0,00
TOTAL DAS DESPESAS PREVIDENCIÁRIAS RPPS (VII) = (V + VI)	0,00	0,00	0,00	0,00	0,00	0,00	0,00	0,00	0,00
RESULTADO PREVIDENCIÁRIO (VIII) = (IV - VII)2	0,00	0,00	0,00	0,00	0,00	0,00	0,00		

RECURSOS RPPS ARRECADADOS EM	PREVISÃO ORÇAMENTÁRIA
VALOR	

RESERVA ORÇAMENTÁRIA DO RPPS	PREVISÃO ORÇAMENTÁRIA
VALOR	

APORTES DE RECURSOS PARA O PLANO PREVIDENCIÁRIO DO RPPS	APORTES REALIZADOS
Plano de Amortização - Contribuição Patronal Suplementar	
Plano de Amortização - Aporte Periódico de Valores Predefinidos	
Outros Aportes para o RPPS	
Recursos para Cobertura de Déficit Financeiro	

BENS E DIREITOS DO RPPS	PERÍODO DE REFERÊNCIA	
	No Exercício	Em Exercício Anterior
Caixa e Equivalentes de Caixa	0,00	0,00
Investimentos e Aplicações		
Outros Bens e Direitos	0,00	0,00

Alba dos Santos Nascimento

292.979.235-34 - ALBA DOS SANTOS NASCIMENTO

PREFEITA MUNICIPAL

José Valmir dos Passos

116.567.785-72 - JOSÉ VALMIR DOS PASSOS CRC: 4111/SE

Contador



PREFEITURA MUN DE SAO FRANCISCO
 PRACA SANTOS SOBRINHO, 246, CENTRO
 CEP: 49.945-000
 CNPJ: 13.118.435/0001-87

RELATÓRIO RESUMIDO DA EXECUÇÃO ORÇAMENTÁRIA
DEMONSTRATIVO DOS RESULTADOS PRIMÁRIO E NOMINAL
1º BIMESTRE DE 2021

RREO – ANEXO VI (LRF, art.53, § 1º, inciso I)

RECEITAS PRIMÁRIAS	PREVISÃO ATUALIZADA	Até o Bimestre	
		RECEITAS REALIZADAS	
RECEITAS CORRENTES (I)	19.490.000,00		3.099.919,42
Impostos, Taxas e Contribuições de Melhoria	832.000,00		149.524,21
IPTU	5.000,00		25.787,30
ISS	360.000,00		23.158,77
ITBI	5.000,00		2.389,42
IRRF	460.000,00		63.874,88
Outros Impostos, Taxas e Contribuições de Melhoria	2.000,00		34.313,84
Contribuições	0,00		0,00
Receita Patrimonial	15.000,00		692,83
Aplicações Financeiras (II)	15.000,00		692,83
Outras Receitas Patrimoniais	0,00		0,00
Transferências Correntes	18.628.000,00		2.948.720,50
Cota-Parte do FPM	8.000.000,00		1.652.240,42
Cota-Parte do ICMS	2.800.000,00		427.720,38
Cota-Parte do IPVA	80.000,00		9.862,08
Cota-Parte do ITR	4.000,00		485,57
Transferências da LC 87/1996	4.000,00		0,00
Transferências da LC 61/1989	4.000,00		189,24
Transferências do FUNDEB	3.600.000,00		635.756,78
Outras Transferências Correntes	4.136.000,00		222.466,03
Demais Receitas Correntes	15.000,00		981,88
Outras Receitas Financeiras (III)	0,00		0,00
Receitas Correntes Restantes	15.000,00		981,88
RECEITAS PRIMÁRIAS CORRENTES (IV) = (I - II - III)	19.475.000,00		3.099.226,59



PREFEITURA MUN DE SAO FRANCISCO
 PRACA SANTOS SOBRINHO, 246, CENTRO
 CEP: 49.945-000
 CNPJ: 13.118.435/0001-87

RELATÓRIO RESUMIDO DA EXECUÇÃO ORÇAMENTÁRIA
DEMONSTRATIVO DOS RESULTADOS PRIMÁRIO E NOMINAL
1º BIMESTRE DE 2021

RREO – ANEXO VI (LRF, art.53, § 1º, inciso I)

RECEITAS DE CAPITAL (V)	524.000,00		0,00
Operações de Crédito (VI)	0,00		0,00
Amortização de Empréstimos (VII)	0,00		0,00
Alienação de Bens	0,00		0,00
Receitas de Alienação de Investimentos Temporários (VIII)	0,00		0,00
Receitas de Alienação de Investimentos Permanentes (IX)	0,00		0,00
Outras Alienações de Bens	0,00		0,00
Transferências de Capital	524.000,00		0,00
Convênios	284.000,00		0,00
Outras Transferências de Capital	240.000,00		0,00
Outras Receitas de Capital	0,00		0,00
Outras Receitas de Capital Não Primárias (X)	0,00		0,00
Outras Receitas de Capital Primárias	0,00		0,00
RECEITAS PRIMÁRIAS DE CAPITAL (XI) = (V - VI - VII - VIII - IX - X)	524.000,00		0,00
RECEITA PRIMÁRIA TOTAL (XII) = (IV + XI)	19.999.000,00		3.099.226,59

DESPESAS	Até o Bimestre						
	DOTAÇÃO ATUALIZADA	DESPESAS EMPENHADAS	DESPESAS LIQUIDADAS	DESPESAS PAGAS (a)	RESTOS A PAGAR PROCESSADOS PAGOS (b)	RESTOS A PAGAR NÃO PROCESSADOS	
						LIQUIDADOS	PAGOS
DESPESAS CORRENTES (XIII)	19.400.179,26	14.761.686,32	2.944.325,59	2.817.677,91	131.454,10	49.415,46	49.415,46
Pessoal e Encargos Sociais	13.154.980,50	10.704.838,42	2.344.423,60	2.275.443,98	29.639,52	0,00	0,00
Juros e Encargos da Dívida (XIV)	430,00	0,00	0,00	0,00	0,00	0,00	0,00
Outras Despesas Correntes	6.244.768,76	4.056.847,90	599.901,99	542.233,93	101.814,58	49.415,46	49.415,46
DESPESAS PRIMÁRIAS CORRENTES (XV) = (XIII - XIV)	19.399.749,26	14.761.686,32	2.944.325,59	2.817.677,91	131.454,10	49.415,46	49.415,46
DESPESAS DE CAPITAL (XVI)	599.820,74	230.570,74	105.666,32	105.666,32	0,00	0,00	0,00
Investimentos	515.320,74	146.070,74	78.455,00	78.455,00	0,00	0,00	0,00

FONTE: Sistema Gestor Ágape Sistemas, Unidade Responsável: PREFEITURA MUN DE SAO FRANCISCO



PREFEITURA MUN DE SAO FRANCISCO
 PRACA SANTOS SOBRINHO, 246, CENTRO
 CEP: 49.945-000
 CNPJ: 13.118.435/0001-87

RELATÓRIO RESUMIDO DA EXECUÇÃO ORÇAMENTÁRIA
DEMONSTRATIVO DOS RESULTADOS PRIMÁRIO E NOMINAL
1º BIMESTRE DE 2021

RREO – ANEXO VI (LRF, art.53, § 1º, inciso I)

Inversões Financeiras	0,00	0,00	0,00	0,00	0,00	0,00	0,00
Concessão de Empréstimos e Financiamentos (XVII)	0,00	0,00	0,00	0,00	0,00	0,00	0,00
Aquisição de Título de Capital já Integralizado (XVIII)	0,00	0,00	0,00	0,00	0,00	0,00	0,00
Aquisição de Título de Crédito (XIX)	0,00	0,00	0,00	0,00	0,00	0,00	0,00
Demais Inversões Financeiras	0,00	0,00	0,00	0,00	0,00	0,00	0,00
Amortização da Dívida (XX)	84.500,00	84.500,00	27.211,32	27.211,32	0,00	0,00	0,00
DESPESAS PRIMÁRIAS DE CAPITAL (XXI) = (XVI - XVII - XVIII - XIX - XX)	515.320,74	146.070,74	78.455,00	78.455,00	0,00	0,00	0,00
RESERVA DE CONTINGÊNCIA (XXII)	0,00	0,00	0,00	0,00	0,00	0,00	0,00
DESPESA PRIMÁRIA TOTAL (XXIII) = (XV + XXI + XXII)	19.915.070,00	14.907.757,06	3.022.780,59	2.896.132,91	131.454,10	49.415,46	49.415,46

RESULTADO PRIMÁRIO - Acima da Linha (XXIV) = [XIIa - (XXIIIa +XXIIIb + 22.224,12

META FISCAL PARA O RESULTADO PRIMÁRIO

VALOR CORRENTE

Meta fixada no Anexo de Metas Fiscais da LDO para o exercício de referência 200.000,00

JUROS NOMINAIS

Até o Bimestre

VALOR INCORRIDO

Juros, Encargos e Variações Monetárias Ativos (XXV) 692,83

Juros, Encargos e Variações Monetárias Passivos (XXVI) 0,00

RESULTADO NOMINAL - Acima da Linha (XXVII) = XXIV + (XXV - XXVI) 22.916,95

META FISCAL PARA O RESULTADO NOMINAL

VALOR CORRENTE

Meta fixada no Anexo de Metas Fiscais da LDO para o exercício de referência 200.000,00



PREFEITURA MUN DE SAO FRANCISCO
 PRACA SANTOS SOBRINHO, 246, CENTRO
 CEP: 49.945-000
 CNPJ: 13.118.435/0001-87

RELATÓRIO RESUMIDO DA EXECUÇÃO ORÇAMENTÁRIA
DEMONSTRATIVO DOS RESULTADOS PRIMÁRIO E NOMINAL
1º BIMESTRE DE 2021

RREO – ANEXO VI (LRF, art.53, § 1º, inciso I)


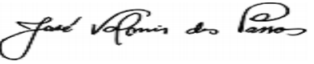
DESPESAS	SALDO	
	Em 31/Dez/2020	Até o Bimestre
DÍVIDA CONSOLIDADA (XXVIII)	5.839.895,16	5.812.683,84
DEDUÇÕES (XXIX)	1.279.299,34	1.507.611,20
Disponibilidade de Caixa	1.279.299,34	1.507.611,20
Disponibilidade de Caixa Bruta	1.701.534,03	1.798.391,79
(-) Restos a Pagar Processados (XXX)	422.234,69	290.780,59
Demais Haveres Financeiros	0,00	0,00
DÍVIDA CONSOLIDADA LÍQUIDA (XXXI) = (XXVIII - XXIX)	4.560.595,82	4.305.072,64
RESULTADO NOMINAL - Abaixo da Linha (XXXII) = (XXXIa - XXXIb)		255.523,18
AJUSTE METODOLÓGICO	Até o Bimestre	
VARIAÇÃO SALDO RPP = (XXXIII) = (XXXa - XXXb)		131.454,10
RECEITA DE ALIENAÇÃO DE INVESTIMENTOS PERMANENTES (IX)		0,00
PASSIVOS RECONHECIDOS NA DC (XXXIV)		5.812.683,84
VARIAÇÃO CAMBIAL (XXXV)		
PAGAMENTO DE PRECATÓRIOS INTEGRANTES DA DC (XXXVI)		
OUTROS AJUSTES (XXXVII)		
RESULTADO NOMINAL AJUSTADO - Abaixo da Linha (XXXVIII) = (XXXII - XXXIII - IX + XXXIV + XXXV - XXXVI + XXXVII)		5.936.752,92
RESULTADO PRIMÁRIO - Abaixo da Linha (XXXVII) = XXXVI - (XXV - XXVI)		5.936.060,09



PREFEITURA MUN DE SAO FRANCISCO
 PRACA SANTOS SOBRINHO, 246, CENTRO
 CEP: 49.945-000
 CNPJ: 13.118.435/0001-87

RELATÓRIO RESUMIDO DA EXECUÇÃO ORÇAMENTÁRIA
DEMONSTRATIVO DOS RESULTADOS PRIMÁRIO E NOMINAL
1º BIMESTRE DE 2021

RREO – ANEXO VI (LRF, art.53, § 1º, inciso I)

INFORMAÇÕES ADICIONAIS	PREVISÃO ORÇAMENTÁRIA
SALDO DE EXERCÍCIOS ANTERIORES Recursos Arrecadados em Exercícios Anteriores - RPPS Superávit Financeiro Utilizado para Abertura e Reabertura de Créditos Adicionais RESERVA ORÇAMENTÁRIA DO RPPS	
<div style="text-align: center;">  <hr/> 292.979.235-34 - ALBA DOS SANTOS NASCIMENTO PREFEITA MUNICIPAL </div>	<div style="text-align: center;">  <hr/> 116.567.785-72 - JOSÉ VALMIR DOS PASSOS CRC: 4111/SE Contador </div>



PREFEITURA MUN DE SAO FRANCISCO
 PRACA SANTOS SOBRINHO, 246, CENTRO
 CEP: 49.945-000
 CNPJ: 13.118.435/0001-87

**RELATÓRIO RESUMIDO DA EXECUÇÃO ORÇAMENTÁRIA
 DEMONSTRATIVO DOS RESTOS A PAGAR POR PODER E ÓRGÃO
 1º BIMESTRE DE 2021**

RREO - ANEXO VII (LRF, art. 53, inciso V)

PODER/ÓRGÃO	RESTOS A PAGAR PROCESSADOS					RESTOS A PAGAR NÃO PROCESSADOS						SALDO TOTAL
	INSCRITOS		PAGOS	CANCELADO	SALDO	INSCRITOS		LIQUIDADO	PAGOS	CANCELADO	SALDO	
	EM EXERCÍCIOS ANTERIORES	EM 31/DEZ/2020				EM EXERCÍCIOS ANTERIORES	EM 31/DEZ/2020					
RESTOS A PAGAR (EXCETO INTRA-ORÇAMENTÁRIOS) (I)	318.120,64	104.114,05	131.454,10	0,00	290.780,59	0,00	59.485,00	49.415,46	49.415,46	0,00	10.069,54	300.850,13
PODER EXECUTIVO	318.120,64	104.114,05	131.454,10	0,00	290.780,59	0,00	59.485,00	49.415,46	49.415,46	0,00	10.069,54	300.850,13
PODER LEGISLATIVO	0,00	0,00	0,00	0,00	0,00	0,00	0,00	0,00	0,00	0,00	0,00	0,00
Câmara Municipal	0,00	0,00	0,00	0,00	0,00	0,00	0,00	0,00	0,00	0,00	0,00	0,00
Tribunal de Contas do Município	0,00	0,00	0,00	0,00	0,00	0,00	0,00	0,00	0,00	0,00	0,00	0,00
RESTOS A PAGAR (INTRA-ORÇAMENTÁRIOS) (II)	0,00	0,00	0,00	0,00	0,00	0,00	0,00	0,00	0,00	0,00	0,00	0,00
TOTAL (III) = (I + II)	318.120,64	104.114,05	131.454,10	0,00	290.780,59	0,00	59.485,00	49.415,46	49.415,46	0,00	10.069,54	300.850,13

PODER/ÓRGÃO	RESTOS A PAGAR PROCESSADOS					RESTOS A PAGAR NÃO PROCESSADOS						SALDO TOTAL
	INSCRITOS		PAGOS	CANCELADO	SALDO	INSCRITOS		LIQUIDADO	PAGOS	CANCELADO	SALDO	
	EM EXERCÍCIOS ANTERIORES	EM 31/DEZ/2020				EM EXERCÍCIOS ANTERIORES	EM 31/DEZ/2020					
RESTOS A PAGAR (INTRA-ORÇAMENTÁRIOS)	0,00	0,00	0,00	0,00	0,00	0,00	0,00	0,00	0,00	0,00	0,00	0,00
PODER EXECUTIVO	0,00	0,00	0,00	0,00	0,00	0,00	0,00	0,00	0,00	0,00	0,00	0,00
PODER LEGISLATIVO	0,00	0,00	0,00	0,00	0,00	0,00	0,00	0,00	0,00	0,00	0,00	0,00
Câmara Municipal	0,00	0,00	0,00	0,00	0,00	0,00	0,00	0,00	0,00	0,00	0,00	0,00
Tribunal de Contas do Município	0,00	0,00	0,00	0,00	0,00	0,00	0,00	0,00	0,00	0,00	0,00	0,00



PREFEITURA MUN DE SAO FRANCISCO
PRACA SANTOS SOBRINHO, 246, CENTRO
CEP: 49.945-000
CNPJ: 13.118.435/0001-87

RELATÓRIO RESUMIDO DA EXECUÇÃO ORÇAMENTÁRIA
DEMONSTRATIVO DOS RESTOS A PAGAR POR PODER E ÓRGÃO
1º BIMESTRE DE 2021

RREO - ANEXO VII (LRF, art. 53, inciso V)

Alba dos Santos Nascimento

292.979.235-34 - ALBA DOS SANTOS NASCIMENTO

PREFEITA MUNICIPAL

José Valmir dos Passos

116.567.785-72 - JOSÉ VALMIR DOS PASSOS CRC: 4111/SE

Contador

MUNICÍPIO DE SÃO FRANCISCO - SE
RELATÓRIO RESUMIDO DA EXECUÇÃO ORÇAMENTÁRIA
DEMONSTRATIVO DAS RECEITAS E DESPESAS COM MANUTENÇÃO E DESENVOLVIMENTO DO ENSINO - MDE
ORÇAMENTOS FISCAL E DA SEGURIDADE SOCIAL
1º BIMESTRE DE 2021

RREO - ANEXO 8 (LDB, art. 72)

R\$ 1,00

RECEITA RESULTANTE DE IMPOSTOS (Arts. 212 e 212-A da Constituição Federal)			
RECEITA RESULTANTE DE IMPOSTOS	PREVISÃO ATUALIZADA (a)	RECEITAS REALIZADAS Até o Bimestre (b)	
1- RECEITA DE IMPOSTOS	830.000,00	115.210,37	
1.1- Receita Resultante do Imposto sobre a Propriedade Predial e Territorial Urbana – IPTU	5.000,00	25.787,30	
1.2- Receita Resultante do Imposto sobre Transmissão Inter Vivos – ITBI	5.000,00	2.389,42	
1.3- Receita Resultante do Imposto sobre Serviços de Qualquer Natureza – ISS	360.000,00	23.158,77	
1.4- Receita Resultante do Imposto de Renda Retido na Fonte – IRRF	460.000,00	63.874,88	
2- RECEITA DE TRANSFERÊNCIAS CONSTITUCIONAIS E LEGAIS	13.410.000,00	2.613.122,05	
2.1- Cota-Parte FPM	9.800.000,00	2.065.300,47	
2.1.1- Parcela referente à CF, art. 159, I, alínea b	9.000.000,00	2.065.300,47	
2.1.2- Parcela referente à CF, art. 159, I, alíneas d e e	800.000,00	-	
2.2- Cota-Parte ICMS	3.500.000,00	534.650,46	
2.3- Cota-Parte IPI-Exportação	5.000,00	236,54	
2.4- Cota-Parte ITR	5.000,00	606,95	
2.5- Cota-Parte IPVA	100.000,00	12.327,63	
2.6- Cota-Parte IOF-Ouro	-	-	
2.7- Compensações Financeiras Provenientes de Impostos e Transferências Constitucionais	-	-	
3-TOTAL DA RECEITA RESULTANTE DE IMPOSTOS (1 + 2)	14.240.000,00	2.728.332,42	
4-TOTAL DESTINADO AO FUNDEB - 20% DE ((2.1.1) + (2.2) + (2.3) + (2.4) + (2.5))	2.822.000,00	522.624,41	
5- VALOR MÍNIMO A SER APLICADO ALÉM DO VALOR DESTINADO AO FUNDEB - 5% DE ((2.1.1) + (2.2) + (2.3) + (2.4) + (2.5)) + 25% DE ((1.1) + (1.2) + (1.3) + (1.4) + (2.1.2) + (2.6) + (2.7))	1.038.000,00	159.458,70	

FUNDEB			
RECEITAS RECEBIDAS DO FUNDEB NO EXERCÍCIO	PREVISÃO ATUALIZADA (a)	RECEITAS REALIZADAS Até o Bimestre (b)	
6- RECEITAS RECEBIDAS DO FUNDEB	3.600.500,00	635.779,00	
6.1- FUNDEB - Impostos e Transferências de Impostos	3.600.500,00	635.779,00	
6.1.1- Principal	3.600.000,00	635.756,78	
6.1.2- Rendimentos de Aplicação Financeira	500,00	22,22	
6.2- FUNDEB - Complementação da União - VAAF	-	-	
6.2.1- Principal	-	-	
6.2.2- Rendimentos de Aplicação Financeira	-	-	
6.3- FUNDEB - Complementação da União - VAAT	-	-	
6.3.1- Principal	-	-	
6.3.2- Rendimentos de Aplicação Financeira	-	-	
7- RESULTADO LÍQUIDO DAS TRANSFERÊNCIAS DO FUNDEB (6.1.1 – 4)¹	1.078.000,00	113.132,37	
RECURSOS RECEBIDOS EM EXERCÍCIOS ANTERIORES E NÃO UTILIZADOS (SUPERÁVIT)	VALOR		
8- TOTAL DOS RECURSOS DE SUPERÁVIT			
8.1- SUPERÁVIT DO EXERCÍCIO IMEDIATAMENTE ANTERIOR			
8.2- SUPERÁVIT RESIDUAL DE OUTROS EXERCÍCIOS			
9- TOTAL DOS RECURSOS DO FUNDEB DISPONÍVEIS PARA UTILIZAÇÃO (6 + 8)		635.779,00	

DESPESAS COM RECURSOS DO FUNDEB (Por Área de Atuação)⁸	DOTAÇÃO ATUALIZADA (c)	DESPESAS EMPENHADAS Até o Bimestre (d)	DESPESAS LIQUIDADAS Até o Bimestre (e)	DESPESAS PAGAS Até o Bimestre (f)	INSCRITAS EM RESTOS A PAGAR NÃO PROCESSADOS (g)
10- PROFISSIONAIS DA EDUCAÇÃO BÁSICA	3.250.000,00	3.083.264,85	618.028,85	618.028,85	-
10.1- Educação Infantil	746.000,00	745.559,75	136.918,27	136.918,27	-
10.1.1- Creche	-	-	-	-	-
10.1.2- Pré-escola	746.000,00	745.559,75	136.918,27	136.918,27	-
10.2- Ensino Fundamental	2.504.000,00	2.337.705,10	481.110,58	481.110,58	-
11- OUTRAS DESPESAS	-	-	-	-	-
11.1- Educação Infantil	-	-	-	-	-
11.1.1- Creche	-	-	-	-	-
11.1.2- Pré-escola	-	-	-	-	-
11.2- Ensino Fundamental	-	-	-	-	-
12- TOTAL DAS DESPESAS COM RECURSOS DO FUNDEB (10 + 11)	3.250.000,00	3.083.264,85	618.028,85	618.028,85	-

INDICADORES DO FUNDEB						
DESPESAS CUSTEADAS COM RECEITAS DO FUNDEB RECEBIDAS NO EXERCÍCIO	DESPESAS EMPENHADAS Até o Bimestre (d)	DESPESAS LIQUIDADAS Até o Bimestre (e)	DESPESAS PAGAS Até o Bimestre (f)	INSCRITAS EM RESTOS A PAGAR NÃO PROCESSADOS (g)	INSCRITAS EM RESTOS A PAGAR NÃO PROCESSADOS (SEM DISPONIBILIDADE DE CAIXA)⁷ (h)	
13- Total das Despesas do FUNDEB com Profissionais da Educação Básica	3.083.264,85	618.028,85	618.028,85			
14- Total das Despesas custeadas com FUNDEB - Impostos e Transferências de Impostos	3.083.264,85	618.028,85	618.028,85			
15- Total das Despesas custeadas com FUNDEB - Complementação da União - VAAF	-	-	-			
16- Total das Despesas custeadas com FUNDEB - Complementação da União - VAAT	-	-	-			
17- Total das Despesas custeadas com FUNDEB - Complementação da União - VAAT Aplicadas na Educação Infantil	-	-	-			
18- Total das Despesas custeadas com FUNDEB - Complementação da União - VAAT Aplicadas em Despesa de Capital	-	-	-			
INDICADORES - Art. 212-A, inciso XI e § 3º - Constituição Federal²	VALOR EXIGIDO (i)	VALOR NÃO APLICADO (j)	VALOR APLICADO (k)	VALOR NÃO APLICADO APÓS AJUSTE (l)	VALOR APLICADO APÓS AJUSTE (m)	% APLICADO (n)
19- Mínimo de 70% do FUNDEB na Remuneração dos Profissionais da Educação Básica	445.045,30	-	618.028,85	-	618.028,85	97,21%
20- Percentual de 50% da Complementação da União ao FUNDEB (VAAT) na Educação Infantil	-	-	-	-	-	#DIV/0!
21- Mínimo de 15% da Complementação da União ao FUNDEB - VAAT em Despesas de Capital	-	-	-	-	-	#DIV/0!
INDICADOR - Art.25, § 3º - Lei nº 14.113, de 2020 - (Máximo de 10% de Superávit)³	VALOR MÁXIMO PERMITIDO (o)	VALOR NÃO APLICADO (p)	VALOR APLICADO (q)	VALOR NÃO APLICADO APÓS AJUSTE (r)	VALOR APLICADO APÓS AJUSTE (s)	% NÃO APLICADO (t)
22- Total da Receita Recebida e não Aplicada no Exercício	63.577,90	-	17.750,15	-	17.750,15	2,79%
INDICADOR - Art.25, § 3º - Lei nº 14.113, de 2020 - (Aplicação do Superávit de Exercício Anterior)³	VALOR DE SUPERÁVIT PERMITIDO NO EXERCÍCIO ANTERIOR (u)	VALOR NÃO APLICADO NO EXERCÍCIO ANTERIOR (v)	VALOR DE SUPERÁVIT APLICADO ATÉ O PRIMEIRO QUADRIMESTRE (w)	VALOR APLICADO ATÉ O PRIMEIRO QUADRIMESTRE QUE INTEGRARÁ O LIMITE CONSTITUCIONAL (x)	VALOR APLICADO APÓS O PRIMEIRO QUADRIMESTRE (y)	VALOR NÃO APLICADO (z)
23- Total das Despesas custeadas com Superávit do FUNDEB	L22(m) do exercício anterior	L22(n) do exercício anterior	Total das despesas executadas até o primeiro trimestre	L23(r) até o valor da coluna (q)	Total das despesas executadas após o	
23.1- Total das Despesas custeadas com FUNDEB - Impostos e Transferências de Impostos						
23.2- Total das Despesas custeadas com FUNDEB - Complementação da União (VAAF + VAAT)						

DESPESAS COM MANUTENÇÃO E DESENVOLVIMENTO DO ENSINO - MDE - CUSTEADAS COM RECEITA DE IMPOSTOS (EXCETO FUNDEB)					
DESPESAS COM AÇÕES TÍPICAS DE MDE - RECEITAS DE IMPOSTOS - EXCETO FUNDEB (Por Área de Atuação)⁹	DOTAÇÃO ATUALIZADA (c)	DESPESAS EMPENHADAS Até o Bimestre (d)	DESPESAS LIQUIDADAS Até o Bimestre (e)	DESPESAS PAGAS Até o Bimestre (f)	INSCRITAS EM RESTOS A PAGAR NÃO PROCESSADOS (g)
24- EDUCAÇÃO INFANTIL	2.000,00	-	-	-	-
24.1- Creche	-	-	-	-	-
24.2- Pré-escola	2.000,00	-	-	-	-
25- ENSINO FUNDAMENTAL	2.141.270,00	1.953.381,45	380.937,20	379.620,93	-
26-TOTAL DAS DESPESAS COM AÇÕES TÍPICAS DE MDE (24 + 25)	2.143.270,00	1.953.381,45	380.937,20	379.620,93	-

APURAÇÃO DAS DESPESAS PARA FINS DE LIMITE MÍNIMO CONSTITUCIONAL				VALOR
27- TOTAL DAS DESPESAS DE MDE CUSTEADAS COM RECURSOS DE IMPOSTOS (FUNDEB E RECEITA DE IMPOSTOS) = (L14(d) ou e) + L26(d) ou e) + L23.1(f))				998.966,05
28 (-) RESULTADO LÍQUIDO DAS TRANSFERÊNCIAS DO FUNDEB = (L7)				113.132,37
29 (-) RESTOS A PAGAR NÃO PROCESSADOS INSCRITOS NO EXERCÍCIO SEM DISPONIBILIDADE FINANCEIRA DE RECURSOS DO FUNDEB IMPOSTOS⁴ = (L14h)				-
30 (-) RESTOS A PAGAR NÃO PROCESSADOS INSCRITOS NO EXERCÍCIO SEM DISPONIBILIDADE FINANCEIRA DE RECURSOS DE IMPOSTOS¹,⁷				-
31 (-) CANCELAMENTO NO EXERCÍCIO DE RESTOS A PAGAR INSCRITOS COM DISPONIBILIDADE FINANCEIRA DE RECURSOS DE IMPOSTOS VINCULADOS AO ENSINO = (L34.1(ac) + L34.2(ac))				-
32- TOTAL DAS DESPESAS PARA FINS DE LIMITE (27 - 28 + 29 + 30 + 31)				885.833,68

APURAÇÃO DO LIMITE MÍNIMO CONSTITUCIONAL²,⁵,⁶			VALOR EXIGIDO (x)	VALOR APLICADO (y)	% APLICADO (z)
33- APLICAÇÃO EM MDE SOBRE A RECEITA RESULTANTE DE IMPOSTOS			682.083,11	885.833,68	32,47%

RESTOS A PAGAR INSCRITOS EM EXERCÍCIOS ANTERIORES COM DISPONIBILIDADE FINANCEIRA DE RECURSOS DE IMPOSTOS E DO FUNDEB⁸	SALDO INICIAL (z)	RP LIQUIDADOS (aa)	RP PAGOS (ab)	RP CANCELADOS (ac)	SALDO FINAL (ad)
34- RESTOS A PAGAR DE DESPESAS COM MDE	-	-	-	-	-
34.1- Executadas com Recursos de Impostos e Transferências de Impostos	-	-	-	-	-
34.2- Executadas com Recursos do FUNDEB - Impostos	-	-	-	-	-
34.3- Executadas com Recursos do FUNDEB - Complementação da União (VAAT + VAAF)	-	-	-	-	-

OUTRAS INFORMAÇÕES PARA CONTROLE		
	PREVISÃO	RECEITAS REALIZADAS

RECEITAS ADICIONAIS PARA FINANCIAMENTO DO ENSINO	ATUALIZADA (a)	Até o Bimestre (b)
35- RECEITA DE TRANSFERÊNCIAS DO FNDE (INCLUINDO RENDIMENTOS DE APLICAÇÃO FINANCEIRA)		
35.1- Salário-Educação	251.000,00	30.307,23
35.2- PDDE	150.000,00	17.284,03
35.3- PNAE	1.000,00	-
35.4 - PNATE	65.000,00	13.023,20
35.5- Outras Transferências do FNDE	15.000,00	-
36- RECEITA DE TRANSFERÊNCIAS DE CONVÊNIOS	20.000,00	-
37- RECEITA DE ROYALTIES DESTINADOS À EDUCAÇÃO	24.000,00	-
38- RECEITA DE OPERAÇÕES DE CRÉDITO VINCULADAS À EDUCAÇÃO	-	-
39- OUTRAS RECEITAS PARA FINANCIAMENTO DO ENSINO	-	-
40- TOTAL DAS RECEITAS ADICIONAIS PARA FINANCIAMENTO DO ENSINO = (35 + 36 + 37 + 38 + 39)	275.000,00	30.307,23

DESPESAS CUSTEADAS COM RECEITAS ADICIONAIS PARA FINANCIAMENTO DO ENSINO (Por Área de Atuação) ²	DOTAÇÃO ATUALIZADA (c)	DESPESAS EMPENHADAS Até o Bimestre (d)	DESPESAS LIQUIDADAS Até o Bimestre (e)	DESPESAS PAGAS Até o Bimestre (f)	INSCRITAS EM RESTOS A PAGAR NÃO PROCESSADOS (g)
41- EDUCAÇÃO INFANTIL	40.000,00	-	-	-	-
41.1- Creche	40.000,00	-	-	-	-
41.2- Pré-escola	-	-	-	-	-
42- ENSINO FUNDAMENTAL	433.080,00	217.883,28	28.642,92	25.903,92	-
43- ENSINO MÉDIO	-	-	-	-	-
44- ENSINO SUPERIOR	-	-	-	-	-
45- ENSINO PROFISSIONAL NÃO INTEGRADO AO ENSINO REGULAR	-	-	-	-	-
46- TOTAL DAS DESPESAS CUSTEADAS COM RECEITAS ADICIONAIS PARA FINANCIAMENTO DO ENSINO (41 + 42 + 43 + 44 + 45)	473.080,00	217.883,28	28.642,92	25.903,92	-

TOTAL GERAL DAS DESPESAS COM EDUCAÇÃO	DOTAÇÃO ATUALIZADA (c)	DESPESAS EMPENHADAS Até o Bimestre (d)	DESPESAS LIQUIDADAS Até o Bimestre (e)	DESPESAS PAGAS Até o Bimestre (f)	INSCRITAS EM RESTOS A PAGAR NÃO PROCESSADOS (g)
47- TOTAL GERAL DAS DESPESAS COM EDUCAÇÃO (12 + 26 + 46)	5.866.350,00	5.254.529,58	1.027.608,97	1.023.553,70	-
47.1- Despesas Correntes	5.845.750,00	5.254.529,58	1.027.608,97	1.023.553,70	-
47.1.1- Pessoal Ativo	5.217.600,00	4.974.836,30	996.759,28	995.443,01	-
47.1.2- Pessoal Inativo	-	-	-	-	-
47.1.3- Transferências às instituições comunitárias, confessionais ou filantrópicas sem fins lucrativos	-	-	-	-	-
47.1.4- Outras Despesas Correntes	628.150,00	279.693,28	30.849,69	28.110,69	-
47.2- Despesas de Capital	20.600,00	-	-	-	-
47.2.1- Transferências às instituições comunitárias, confessionais ou filantrópicas sem fins lucrativos	-	-	-	-	-
47.2.2- Outras Despesas de Capital	20.600,00	-	-	-	-

CONTROLE DA DISPONIBILIDADE FINANCEIRA E CONCILIAÇÃO BANCÁRIA	FUNDEB (ae)	SALÁRIO EDUCAÇÃO (af)
48- DISPONIBILIDADE FINANCEIRA EM 31 DE DEZEMBRO DE 2020	-	24.262,82
49- (+) INGRESSO DE RECURSOS ATÉ O BIMESTRE (orçamentário)	-	17.284,03
50- (-) PAGAMENTOS EFETUADOS ATÉ O BIMESTRE (orçamentário e restos a pagar)	-	16.151,41
51- (-) DISPONIBILIDADE FINANCEIRA ATÉ O BIMESTRE	-	25.395,44
52- (+) AJUSTES POSITIVOS (RETENÇÕES E OUTROS VALORES EXTRAORÇAMENTÁRIOS)	-	34,01
53- (-) AJUSTES NEGATIVOS (OUTROS VALORES EXTRAORÇAMENTÁRIOS)	-	-
54- (=) SALDO FINANCEIRO CONCILIADO (Saldo Bancário)	76.770,45	25.429,45

FONTE: Sistema Agape, Secretaria de finanças, 19/03/21 - 10:00 h

1 SE RESULTADO LÍQUIDO DA TRANSFERÊNCIA (7) > 0 = ACRÉSCIMO RESULTANTE DAS TRANSFERÊNCIAS DO FUNDEB, SE RESULTADO LÍQUIDO DA TRANSFERÊNCIA (7) < 0 = DECRÉSCIMO RESULTANTE DAS TRANSFERÊNCIAS DO FUNDEB

2 Limites mínimos anuais a serem cumpridos no encerramento do exercício.

3 Art. 25, § 3º, Lei 14.113/2020: "Até 10% (dez por cento) dos recursos recebidos à conta dos Fundos, inclusive relativos à complementação da União, nos termos do § 2º do art. 16 desta Lei, poderão ser utilizados no primeiro quadrimestre do exercício imediatamente subsequente, mediante abertura de crédito adicional."

4 Os valores referentes à parcela dos Restos a Pagar inscritos sem disponibilidade financeira vinculada à educação deverão ser informados somente no RREO do último bimestre do exercício.

5 Nos cinco primeiros bimestres do exercício o acompanhamento será feito com base na despesa liquidada. No último bimestre do exercício, o valor deverá corresponder ao total da despesa empenhada.

6 As linhas representam áreas de atuação e não correspondem exatamente às subfunções da Função Educação. As despesas classificadas nas demais subfunções típicas e nas subfunções atípicas deverão ser rateadas para essas áreas de atuação.

7 Valor inscrito em RPNP sem disponibilidade de caixa, que não deve ser considerado na apuração dos indicadores e limites

8 Controle da execução de restos a pagar considerados no cumprimento do limite mínimo dos exercícios anteriores.

Alba dos Santos Nascimento

292.979.235-34 - ALBA DOS SANTOS NASCIMENTO

PREFEITA MUNICIPAL

José Valmir dos Passos

116.567.785-72 - JOSÉ VALMIR DOS PASSOS CRC: 4111/SE

Contador



PREFEITURA MUN DE SAO FRANCISCO
 PRACA SANTOS SOBRINHO, 246, CENTRO
 CEP: 49.945-000
 CNPJ: 13.118.435/0001-87

RELATÓRIO RESUMIDO DA EXECUÇÃO ORÇAMENTÁRIA - CONSOLIDADO
DEMONSTRATIVO DAS RECEITAS E DESPESAS COM AÇÕES E SERVIÇOS PÚBLICOS DE SAÚDE
 ORÇAMENTO FISCAL E DA SEGURIDADE SOCIAL
1º BIMESTRE DE 2021

RREO – ANEXO XII (LC 141/2012, art. 35)

RECEITAS RESULTANTES DE IMPOSTOS E TRANSFERÊNCIAS CONSTITUCIONAIS E LEGAIS	PREVISÃO INICIAL	PREVISÃO ATUALIZADA (a)	RECEITAS REALIZADAS	
			Até o Bimestre (b)	% (c) = (b/a)X100
RECEITA DE IMPOSTOS (I)	830.000,00	830.000,00	115.210,37	14,00
Receita Resultante do Imposto Predial e Territorial Urbano - IPTU	5.000,00	5.000,00	25.787,30	516,00
IPTU	4.000,00	4.000,00	25.787,30	645,00
Multas, Juros de Mora, Dívida Ativa e Outros Encargos do IPTU	1.000,00	1.000,00	0,00	0,00
Receita Resultante do Imposto sobre Serviços de Qualquer Natureza - ITBI	5.000,00	5.000,00	2.389,42	48,00
ITBI	5.000,00	5.000,00	2.389,42	48,00
Multas, Juros de Mora, Dívida Ativa e Outros Encargos do ITBI	0,00	0,00	0,00	0,00
Receita Resultante do Imposto sobre Serviços de Qualquer Natureza - ISS	360.000,00	360.000,00	23.158,77	7,00
ISS	360.000,00	360.000,00	23.158,77	7,00
Multas, Juros de Mora, Dívida Ativa e Outros Encargos do ISS	0,00	0,00	0,00	0,00
Receita Resultante do Imposto sobre a Renda e Proventos de Qualquer Natureza Retido na Fonte – IRRF	460.000,00	460.000,00	63.874,88	14,00
RECEITA DE TRANSFERÊNCIAS CONSTITUCIONAIS E LEGAIS (II)	12.620.000,00	12.620.000,00	2.613.122,05	21,00
Cota-Parte FPM	9.000.000,00	9.000.000,00	2.065.300,47	23,00
Cota-Parte ITR	5.000,00	5.000,00	606,95	13,00
Cota-Parte IPVA	100.000,00	100.000,00	12.327,63	13,00
Cota-Parte ICMS	3.500.000,00	3.500.000,00	534.650,46	16,00
Cota-Parte IPI-Exportação	5.000,00	5.000,00	236,54	5,00
Compensações Financeiras Provenientes de Impostos e Transferências Constitucionais	5.000,00	5.000,00	0,00	0,00
Desoneração ICMS (LC 87/96)	5.000,00	5.000,00	0,00	0,00
Outras	0,00	0,00	0,00	0,00
TOTAL DAS RECEITAS PARA APURAÇÃO DA APLICAÇÃO EM AÇÕES E SERVIÇOS PÚBLICOS DE SAÚDE (III) = I + II	13.450.000,00	13.450.000,00	2.728.332,42	21,00



PREFEITURA MUN DE SAO FRANCISCO
 PRACA SANTOS SOBRINHO, 246, CENTRO
 CEP: 49.945-000
 CNPJ: 13.118.435/0001-87

RELATÓRIO RESUMIDO DA EXECUÇÃO ORÇAMENTÁRIA - CONSOLIDADO
DEMONSTRATIVO DAS RECEITAS E DESPESAS COM AÇÕES E SERVIÇOS PÚBLICOS DE SAÚDE
 ORÇAMENTO FISCAL E DA SEGURIDADE SOCIAL
1º BIMESTRE DE 2021

RREO – ANEXO XII (LC 141/2012, art. 35)

DESPESAS COM AÇÕES E SERVIÇOS PÚBLICOS DE SAÚDE (ASPS) – POR SUBFUNÇÃO E CATEGORIA ECONÔMICA	DOTAÇÃO INICIAL	DOTAÇÃO ATUALIZADA (c)	DESPESA EMPENHADA		DESPESA LIQUIDADADA		DESPESA PAGA		INSCRITAS EM RESTOS A PAGAR NÃO PROCESSADOS
			Até o Bimestre (d)	% (d/c) x 100	Até o Bimestre (e)	% (e/c) x 100	Até o Bimestre (f)	% (f/c) x 100	
ATENÇÃO BÁSICA (IV)	2.449.870,00	2.564.870,00	1.979.054,07	0,78 %	404.364,03	0,16 %	388.127,27	0,16 %	0,00
Despesas Correntes	2.439.870,00	2.554.870,00	1.979.054,07	0,78 %	404.364,03	0,16 %	388.127,27	0,16 %	0,00
Despesas de Capital	10.000,00	10.000,00	0,00	0 %	0,00	0 %	0,00	0 %	0,00
ASSISTÊNCIA HOSPITALAR E AMBULATORIAL (V)	12.900,00	48.171,41	34.871,41	0,73 %	0,00	0 %	0,00	0 %	0,00
Despesas Correntes	12.400,00	47.671,41	34.871,41	0,74 %	0,00	0 %	0,00	0 %	0,00
Despesas de Capital	500,00	500,00	0,00	0 %	0,00	0 %	0,00	0 %	0,00
SUPORTE PROFILÁTICO E TERAPÊUTICO (VI)	26.000,00	26.000,00	12.058,00	0,47 %	12.058,00	0,47 %	12.058,00	0,47 %	0,00
Despesas Correntes	25.000,00	25.000,00	12.058,00	0,49 %	12.058,00	0,49 %	12.058,00	0,49 %	0,00
Despesas de Capital	1.000,00	1.000,00	0,00	0 %	0,00	0 %	0,00	0 %	0,00
VIGILÂNCIA SANITÁRIA (VII)	37.700,00	96.600,00	67.263,33	0,70 %	14.363,33	0,15 %	13.743,33	0,15 %	0,00
Despesas Correntes	36.600,00	95.500,00	67.263,33	0,71 %	14.363,33	0,16 %	13.743,33	0,15 %	0,00
Despesas de Capital	1.100,00	1.100,00	0,00	0 %	0,00	0 %	0,00	0 %	0,00
VIGILÂNCIA EPIDEMIOLÓGICA (VIII)	37.600,00	53.600,00	18.100,00	0,34 %	0,00	0 %	0,00	0 %	0,00
Despesas Correntes	36.500,00	52.500,00	18.100,00	0,35 %	0,00	0 %	0,00	0 %	0,00
Despesas de Capital	1.100,00	1.100,00	0,00	0 %	0,00	0 %	0,00	0 %	0,00
ALIMENTAÇÃO E NUTRIÇÃO (IX)	0,00	0,00	0,00	0 %	0,00	0 %	0,00	0 %	0,00
Despesas Correntes	0,00	0,00	0,00	0 %	0,00	0 %	0,00	0 %	0,00
Despesas de Capital	0,00	0,00	0,00	0 %	0,00	0 %	0,00	0 %	0,00
OUTRAS SUBFUNÇÕES (Apoio Administrativo/Manutenção) (X)	0,00	0,00	0,00	0 %	0,00	0 %	0,00	0 %	0,00
Despesas Correntes	0,00	0,00	0,00	0 %	0,00	0 %	0,00	0 %	0,00
Despesas de Capital	0,00	0,00	0,00	0 %	0,00	0 %	0,00	0 %	0,00
TOTAL (XI) = (IV + V + VI + VII + VIII + IX + X)	2.564.070,00	2.789.241,41	2.111.346,81	0,76 %	430.785,36	0,16 %	413.928,60	0,15 %	0,00



PREFEITURA MUN DE SAO FRANCISCO
 PRACA SANTOS SOBRINHO, 246, CENTRO
 CEP: 49.945-000
 CNPJ: 13.118.435/0001-87

RELATÓRIO RESUMIDO DA EXECUÇÃO ORÇAMENTÁRIA - CONSOLIDADO
DEMONSTRATIVO DAS RECEITAS E DESPESAS COM AÇÕES E SERVIÇOS PÚBLICOS DE SAÚDE
ORÇAMENTO FISCAL E DA SEGURIDADE SOCIAL
1º BIMESTRE DE 2021

RREO – ANEXO XII (LC 141/2012, art. 35)

APURAÇÃO DO CUMPRIMENTO DO LIMITE MÍNIMO PARA APLICAÇÃO EM ASPS	DESPESAS EMPENHADAS (d)	DESPESAS LIQUIDADAS (e)	DESPESAS PAGAS (f)
Total das Despesas com ASPS (XII) = (XI)	2.111.346,81	430.785,36	413.928,60
(-) Restos a Pagar Não Processados Inscritos Indevidamente no Exercício sem Disponibilidade Financeira (XIII)			
(-) Despesas Custeadas com Recursos Vinculados à Parcela do Percentual Mínimo que não foi Aplicada em ASPS em Exercícios Anteriores (XIV)			
(-) Despesas Custeadas com Disponibilidade de Caixa Vinculada aos Restos a Pagar Cancelados (XV)			
(=) VALOR APLICADO EM ASPS (XVI) = (XII - XIII - XIV - XV)	2.111.346,81	430.785,36	413.928,60
Despesa Mínima a ser Aplicada em ASPS (XVII) = (III) x 15% (LC 141/2012)			409.249,86
Despesa Mínima a ser Aplicada em ASPS (XVII) = (III) x % (Lei Orgânica Municipal)			
Diferença entre o Valor Aplicado e a Despesa Mínima a ser Aplicada (XVIII) = (XVI (d ou e) - XVII)			21.535,50
Limite não Cumprido (XIX) = (XVIII) (Quando valor for inferior a zero)			
PERCENTUAL DA RECEITA DE IMPOSTOS E TRANSFERÊNCIAS CONSTITUCIONAIS E LEGAIS APLICADO EM ASPS (XVI / III)*100 (mínimo de 15% conforme LC nº 141/2012 ou % da Lei Orgânica Municipal)	77,39	15,79	15,17

CONTROLE DO VALOR REFERENTE AO PERCENTUAL MÍNIMO NÃO CUMPRIDO EM EXERCÍCIOS ANTERIORES PARA FINS DE APLICAÇÃO DOS RECURSOS VINCULADOS CONFORME ARTIGOS 25 E 26 DA LC 141/2012	LIMITE NÃO CUMPRIDO				SALDO FINAL (NÃO APLICADO) (k)
	SALDO INICIAL (NO EXERCÍCIO ATUAL) (g)	DESPESAS CUSTEADAS NO EXERCÍCIO DE REFERÊNCIA			
		EMPENHADAS (h)	LIQUIDADAS (i)	PAGAS (j)	
Diferença de limite não cumprido em 2018 (saldo inicial = XIXd)					
Diferença de limite não cumprido em 2017 (saldo inicial igual ao saldo final do demonstrativo do exercício anterior)					
Diferença de limite não cumprido em Exercícios Anteriores (saldo inicial igual ao saldo final do demonstrativo do exercício anterior)					
TOTAL DA DIFERENÇA DE LIMITE NÃO CUMPRIDO EM EXERCÍCIOS ANTERIORES (XX)					

EXECUÇÃO DE RESTOS A PAGAR



PREFEITURA MUN DE SAO FRANCISCO
 PRACA SANTOS SOBRINHO, 246, CENTRO
 CEP: 49.945-000
 CNPJ: 13.118.435/0001-87

RELATÓRIO RESUMIDO DA EXECUÇÃO ORÇAMENTÁRIA - CONSOLIDADO
DEMONSTRATIVO DAS RECEITAS E DESPESAS COM AÇÕES E SERVIÇOS PÚBLICOS DE SAÚDE
ORÇAMENTO FISCAL E DA SEGURIDADE SOCIAL
1º BIMESTRE DE 2021

RREO – ANEXO XII (LC 141/2012, art. 35)

EXERCÍCIO DO EMPENHO	VALOR MÍNIMO PARA APLICAÇÃO EM ASPs (l)	VALOR APLICADO EM ASPs NO EXERCÍCIO (m)	VALOR INSCRITO EM RP CONSIDERADO NO LIMITE2 (n)	VALOR APLICADO ALÉM DO LIMITE MÍNIMO (o) = (m - l)	TOTAL INSCRITO EM RP NO EXERCÍCIO	TOTAL DE RP PAGOS2	TOTAL DE RP A PAGAR	TOTAL DE RP CANCELADOS (p)	TOTAL DA COMPENSAÇÃO DE RP CANCELADOS (q)	SALDO DO VALOR APLICADO ALÉM DO LIMITE MÍNIMO APÓS CANCELAMENTOS E COMPENSAÇÕES (r) = (o + q - p)3
Empenhos de 2018										
Empenhos de 2017										
Empenhos de 2016										
Empenhos de 2015										
Empenhos de 2014 e anteriores										

TOTAL DOS VALORES A COMPENSAR ATÉ O FINAL DO EXERCÍCIO SEGUINTE (XXI) (soma dos saldos negativos de cada exercício do empenho)

CONTROLE DE RESTOS A PAGAR CANCELADOS OU PRESCRITOS CONSIDERADOS PARA FINS DE APLICAÇÃO DA DISPONIBILIDADE DE CAIXA CONFORME ARTIGO 24§ 1º e 2º DA LC 141/2012	RESTOS A PAGAR CANCELADOS OU PRESCRITOS				SALDO FINAL (NÃO APLICADO) (x) = (s - t)
	SALDO INICIAL (s)	DESPESAS CUSTEADAS NO EXERCÍCIO DE REFERÊNCIA			
		EMPENHADAS (t)	LIQUIDADAS (u)	PAGAS (v)	
Restos a pagar cancelados ou prescritos em 2018 a ser compensados (XXII)					
Restos a pagar cancelados ou prescritos em 2017 a ser compensados (XXIII)					
Restos a pagar cancelados ou prescritos em exercícios anteriores a ser compensados (XXIV)					
TOTAL DE RESTOS A PAGAR CANCELADOS OU PRESCRITOS (XXV)	total (XXI)				

RECEITAS ADICIONAIS PARA O FINANCIAMENTO DA SAÚDE NÃO COMPUTADAS NO CÁLCULO DO MÍNIMO	PREVISÃO INICIAL	PREVISÃO ATUALIZADA (a)	RECEITAS REALIZADAS	
			Até o Bimestre (b)	% (c) = (b/a)X100
TRANSFERÊNCIA DE RECURSOS DO SISTEMA ÚNICO DE SAÚDE-SUS	2.920.000,00	2.920.000,00	104.824,05	4,00
Provenientes da União	2.910.000,00	2.910.000,00	104.824,05	4,00
Provenientes dos Estados	10.000,00	10.000,00	0,00	0,00

FONTE: Sistema Gestor Ágape Sistemas, Unidade Responsável: PREFEITURA MUN DE SAO FRANCISCO



PREFEITURA MUN DE SAO FRANCISCO
 PRACA SANTOS SOBRINHO, 246, CENTRO
 CEP: 49.945-000
 CNPJ: 13.118.435/0001-87

RELATÓRIO RESUMIDO DA EXECUÇÃO ORÇAMENTÁRIA - CONSOLIDADO
DEMONSTRATIVO DAS RECEITAS E DESPESAS COM AÇÕES E SERVIÇOS PÚBLICOS DE SAÚDE
 ORÇAMENTO FISCAL E DA SEGURIDADE SOCIAL
1º BIMESTRE DE 2021

RREO – ANEXO XII (LC 141/2012, art. 35)

Provenientes de Outros Municípios	0,00	0,00	0,00	0,00	0,00	0,00	0,00	0,00	0,00
RECEITA DE OPERAÇÕES DE CRÉDITO INTERNAS E EXTERNAS VINCULADAS A SAÚDE (XXVII)	25.000,00	25.000,00	25.000,00	25.000,00	25.000,00	25.000,00	25.000,00	25.000,00	25.000,00
OUTRAS RECEITAS (XXVIII)	500,00	500,00	500,00	500,00	500,00	500,00	500,00	500,00	500,00
TOTAL DE RECEITAS ADICIONAIS PARA FINANCIAMENTO DA SAÚDE (XXIX) = (XXVI + XXVII + XXVIII)	2.945.500,00	2.945.500,00	2.945.500,00	2.945.500,00	2.945.500,00	2.945.500,00	2.945.500,00	2.945.500,00	2.945.500,00
DESPESAS COM SAÚDE NÃO COMPUTADAS NO CÁLCULO DO MÍNIMO									
DESPESAS COM SAÚDE POR SUBFUNÇÕES E CATEGORIA ECONÔMICA NÃO COMPUTADAS NO CÁLCULO DO MÍNIMO	DOTAÇÃO INICIAL	DOTAÇÃO ATUALIZADA (c)	DESPESA EMPENHADA		DESPESA LIQUIDADADA		DESPESA PAGA		INSCRITAS EM RESTOS A PAGAR NÃO PROCESSADOS
			Até o Bimestre (d)	% (d/c) x 100	Até o Bimestre (e)	% (e/c) x 100	Até o Bimestre (f)	% (f/c) x 100	
ATENÇÃO BÁSICA (XXX)	2.679.400,00	2.108.260,59	493.524,59	0.23 %	150.299,63	0.08 %	87.715,64	0.05 %	0,00
Despesas Correntes	2.439.700,00	1.970.560,59	493.524,59	0.25 %	150.299,63	0.08 %	87.715,64	0.05 %	0,00
Despesas de Capital	239.700,00	137.700,00	0,00	0.00 %	0,00	0 %	0,00	0 %	0,00
ASSISTÊNCIA HOSPITALAR E AMBULATORIAL (XXXI)	13.300,00	20.465,50	6.165,50	0.30 %	302,40	0.02 %	302,40	0.02 %	0,00
Despesas Correntes	13.300,00	20.465,50	6.165,50	0.30 %	302,40	0.02 %	302,40	0.02 %	0,00
Despesas de Capital	0,00	0,00	0,00	0 %	0,00	0 %	0,00	0 %	0,00
SUPORTE PROFILÁTICO E TERAPÊUTICO (XXXII)	27.000,00	27.000,00	0,00	0.00 %	0,00	0 %	0,00	0 %	0,00
Despesas Correntes	25.000,00	25.000,00	0,00	0.00 %	0,00	0 %	0,00	0 %	0,00
Despesas de Capital	2.000,00	2.000,00	0,00	0.00 %	0,00	0 %	0,00	0 %	0,00
VIGILÂNCIA SANITÁRIA (XXXIII)	104.400,00	103.400,00	0,00	0.00 %	0,00	0 %	0,00	0 %	0,00
Despesas Correntes	104.400,00	103.400,00	0,00	0.00 %	0,00	0 %	0,00	0 %	0,00
Despesas de Capital	0,00	0,00	0,00	0 %	0,00	0 %	0,00	0 %	0,00
VIGILÂNCIA EPIDEMIOLÓGICA (XXXIV)	136.900,00	146.900,00	38.740,00	0.26 %	8.680,00	0.06 %	4.960,00	0.04 %	0,00
Despesas Correntes	136.900,00	146.900,00	38.740,00	0.26 %	8.680,00	0.06 %	4.960,00	0.04 %	0,00
Despesas de Capital	0,00	0,00	0,00	0 %	0,00	0 %	0,00	0 %	0,00
ALIMENTAÇÃO E NUTRIÇÃO (XXXV)	0,00	0,00	0,00	0 %	0,00	0 %	0,00	0 %	0,00

FONTE: Sistema Gestor Ágape Sistemas, Unidade Responsável: PREFEITURA MUN DE SAO FRANCISCO



PREFEITURA MUN DE SAO FRANCISCO
 PRACA SANTOS SOBRINHO, 246, CENTRO
 CEP: 49.945-000
 CNPJ: 13.118.435/0001-87

RELATÓRIO RESUMIDO DA EXECUÇÃO ORÇAMENTÁRIA - CONSOLIDADO
DEMONSTRATIVO DAS RECEITAS E DESPESAS COM AÇÕES E SERVIÇOS PÚBLICOS DE SAÚDE
ORÇAMENTO FISCAL E DA SEGURIDADE SOCIAL
1º BIMESTRE DE 2021

RREO – ANEXO XII (LC 141/2012, art. 35)

Despesas Correntes	0,00	0,00	0,00	0 %	0,00	0 %	0,00	0 %	0,00
Despesas de Capital	0,00	0,00	0,00	0 %	0,00	0 %	0,00	0 %	0,00
OUTRAS SUBFUNÇÕES (Apoio Administrativo/Manutenção) (XXXVI)	10.000,00	339.802,50	231.944,38	0.68 %	83.516,82	0.25 %	83.516,82	0.25 %	0,00
Despesas Correntes	9.000,00	338.802,50	231.944,38	0.68 %	83.516,82	0.25 %	83.516,82	0.25 %	0,00
Despesas de Capital	1.000,00	1.000,00	0,00	0.00 %	0,00	0 %	0,00	0 %	0,00
TOTAL DAS DESPESAS NÃO COMPUTADAS NO CÁLCULO DO MÍNIMO (XXXVII) = (XXX + XXXI + XXXII + XXXIII + XXXIV + XXXV + XXXVI)	2.971.000,00	2.745.828,59	770.374,47	0.29 %	242.798,85	0.09 %	176.494,86	0.07 %	0,00

DESPESAS TOTAIS COM SAÚDE EXECUTADAS COM COM RECURSOS PRÓPRIOS E COM RECURSOS TRANSFERIDOS DE OUTROS ENTES	DOTAÇÃO INICIAL	DOTAÇÃO ATUALIZADA (c)	DESPESA EMPENHADA		DESPESA LIQUIDADADA		DESPESA PAGA		INSCRITAS EM RESTOS A PAGAR NÃO PROCESSADOS
			Até o Bimestre (d)	% (d/c) x 100	Até o Bimestre (e)	% (e/c) x 100	Até o Bimestre (f)	% (f/c) x 100	
ATENÇÃO BÁSICA (XXXVIII) = (IV + XXX)	5.129.270,00	4.673.130,59	2.472.578,66	0.53 %	554.663,66	0.12 %	475.842,91	0.11 %	0,00
ASSISTÊNCIA HOSPITALAR E AMBULATORIAL (XXXIX) = (V + XXXI)	26.200,00	68.636,91	41.036,91	0.60 %	302,40	0.01 %	302,40	0.01 %	0,00
SUORTE PROFILÁTICO E TERAPÊUTICO (XL) = (VI + XXXII)	53.000,00	53.000,00	12.058,00	0.23 %	12.058,00	0.23 %	12.058,00	0.23 %	0,00
VIGILÂNCIA SANITÁRIA (XLI) = (VII + XXXIII)	142.100,00	200.000,00	67.263,33	0.34 %	14.363,33	0.08 %	13.743,33	0.07 %	0,00
VIGILÂNCIA EPIDEMIOLÓGICA (XLII) = (VIII + XXXIV)	174.500,00	200.500,00	56.840,00	0.29 %	8.680,00	0.05 %	4.960,00	0.03 %	0,00
ALIMENTAÇÃO E NUTRIÇÃO (XLIII) = (XIX + XXXV)	0,00	0,00	0,00	0 %	0,00	0 %	0,00	0 %	0,00
OUTRAS SUBFUNÇÕES (Apoio Administrativo/Manutenção) (XLIV) = (X + XXXVI)	10.000,00	339.802,50	231.944,38	0.69 %	83.516,82	0.25 %	83.516,82	0.25 %	0,00
TOTAL DAS DESPESAS COM SAÚDE (XLV) = (XI + XXXVII)	5.535.070,00	5.535.070,00	2.881.721,28	0.53 %	673.584,21	0.13 %	590.423,46	0.11 %	0,00
(-) Despesas executadas com recursos provenientes das transferências de recursos de outros entes1									0,00
TOTAL DAS DESPESAS EXECUTADAS COM RECURSOS PRÓPRIOS (XLVI)									0,00



PREFEITURA MUN DE SAO FRANCISCO
PRACA SANTOS SOBRINHO, 246, CENTRO
CEP: 49.945-000
CNPJ: 13.118.435/0001-87

RELATÓRIO RESUMIDO DA EXECUÇÃO ORÇAMENTÁRIA - CONSOLIDADO
DEMONSTRATIVO DAS RECEITAS E DESPESAS COM AÇÕES E SERVIÇOS PÚBLICOS DE SAÚDE
ORÇAMENTO FISCAL E DA SEGURIDADE SOCIAL
1º BIMESTRE DE 2021

RREO – ANEXO XII (LC 141/2012, art. 35)

Alba dos Santos Nascimento

292.979.235-34 - ALBA DOS SANTOS NASCIMENTO

PREFEITA MUNICIPAL

José Valmir dos Passos

116.567.785-72 - JOSÉ VALMIR DOS PASSOS CRC: 4111/SE

Contador

Tabela 13.1 - Demonstrativo das Parcerias Público Privadas - União

MUNICÍPIO DE SÃO FRANCISCO - SE
RELATÓRIO RESUMIDO DA EXECUÇÃO ORÇAMENTÁRIA
DEMONSTRATIVO DAS PARCERIAS PÚBLICO-PRIVADAS
ORÇAMENTOS FISCAL E DA SEGURIDADE SOCIAL
1º BIMESTRE DE 2021

RREO - Anexo 13 (Lei nº 11.079, de 30.12.2004, arts. 22, 25 e 28)

Em reais

IMPACTOS DAS CONTRATAÇÕES DE PPP	SALDO TOTAL EM 31 DE DEZEMBRO DO EXERCÍCIO ANTERIOR				REGISTROS EFETUADOS EM <EXERCÍCIO>						
					No bimestre	Até o Bimestre					
TOTAL DE ATIVOS											
Ativos Constituídos pela SPE											
TOTAL DE PASSIVOS											
Obrigações decorrentes de Ativos Constituídos pela SPE											
Provisões de PPP											
Outros Passivos											
ATOS POTENCIAIS PASSIVOS											
Obrigações Contratuais											
Riscos não Provisionados											
Garantias Concedidas											
Outros Passivos Contingentes											
DESPESAS DE PPP	EXERCÍCIO ANTERIOR	EXERCÍCIO CORRENTE	<EC + 1>	<EC + 2>	<EC + 3>	<EC + 4>	<EC + 5>	<EC + 6>	<EC + 7>	<EC + 8>	<EC + 9>
Do Ente Federado (I)											
...											
PPP A CONTRATAR (II)											
...											
RECEITA CORRENTE LÍQUIDA (RCL) (III)											
TOTAL DAS DESPESAS CONSIDERADAS PARA O LIMITE (IV = I + II)											
TOTAL DAS DESPESAS CONSIDERADAS PARA O LIMITE / RCL (%) (V = IV / III)											

FONTE: Sistema Agape, Secretaria de finanças, 19/03/21 - 10:00 h

NOTA:

Alba dos Santos Nascimento

292.979.235-34 - ALBA DOS SANTOS NASCIMENTO

PREFEITA MUNICIPAL

José Valmir dos Passos

116.567.785-72 - JOSÉ VALMIR DOS PASSOS CRC: 4111/SE

Contador



PREFEITURA MUN DE SAO FRANCISCO
 PRACA SANTOS SOBRINHO, 246, CENTRO
 CEP: 49.945-000
 CNPJ: 13.118.435/0001-87

RELATÓRIO RESUMIDO DA EXECUÇÃO ORÇAMENTÁRIA
DEMONSTRATIVO SIMPLIFICADO DO RELATÓRIO RESUMIDO DA EXECUÇÃO ORÇAMENTÁRIA
1º BIMESTRE DE 2021

RREO - Anexo XIV (LRF, Art. 48)

BALANÇO ORÇAMENTÁRIO	Até o Bimestre
RECEITAS	
Previsão Inicial	20.000.000,00
Previsão Atualizada	20.000.000,00
Receitas Realizadas	3.099.919,42
Déficit Orçamentário	
Saldos de Exercícios Anteriores (Utilizados para Créditos Adicionais)	
DESPESAS	
Dotação Inicial	20.000.000,00
Créditos Adicionais	0,00
Dotação Atualizada	20.000.000,00
Despesas Empenhadas	14.992.257,06
Despesas Liquidadas	3.049.991,91
Despesas Pagas	2.923.344,23
Superávit Orçamentário	49.927,51
DESPESAS POR FUNÇÃO/SUBFUNÇÃO	Até o Bimestre
Despesas Empenhadas	14.992.257,06
Despesas Liquidadas	3.049.991,91
RECEITA CORRENTE LÍQUIDA - RCL	Até o Bimestre
Receita Corrente Líquida	18.802.263,32
Receita Corrente Líquida Ajustada para Cálculo dos Limites de Endividamento	
Receita Corrente Líquida Ajustada para Cálculo dos Limites da Despesa com Pessoal	



PREFEITURA MUN DE SAO FRANCISCO
 PRACA SANTOS SOBRINHO, 246, CENTRO
 CEP: 49.945-000
 CNPJ: 13.118.435/0001-87

RELATÓRIO RESUMIDO DA EXECUÇÃO ORÇAMENTÁRIA
DEMONSTRATIVO SIMPLIFICADO DO RELATÓRIO RESUMIDO DA EXECUÇÃO ORÇAMENTÁRIA
1º BIMESTRE DE 2021

RREO - Anexo XIV (LRF, Art. 48)

RECEITAS E DESPESAS DO REGIME PRÓPRIO DE PREVIDÊNCIA DOS SERVIDORES	Até o Bimestre			
Regime Próprio de Previdência dos Servidores - PLANO PREVIDENCIÁRIO				0,00
Receitas Previdenciárias Realizadas				0,00
Despesas Previdenciárias Empenhadas				0,00
Despesas Previdenciárias Liquidadas				0,00
Resultado Previdenciário				
Regime Próprio de Previdência dos Servidores - PLANO FINANCEIRO				
Receitas Previdenciárias Realizadas				
Despesas Previdenciárias Empenhadas				
Despesas Previdenciárias Liquidadas				
Resultado Previdenciário				
RESULTADOS NOMINAL E PRIMÁRIO	META FIXADA NO ANEXO DE METAS FISCAIS DA LDO (A)	RESULTADO APURADO ATÉ O BIMESTRE (B)	% EM RELAÇÃO À META (B/A)	
Resultado Nominal	200.000,00	22.916,95	2.291.695,00	
Resultado Primário	200.000,00	22.224,12	2.222.412,00	
RESTOS A PAGAR A PAGAR POR PODER E MINISTÉRIO PÚBLICO	INSCRIÇÃO	CANCELAMENTO ATÉ O BIMESTRE	PAGAMENTO ATÉ O BIMESTRE	SALDO A PAGAR
RESTOS A PAGAR PROCESSADOS	422.234,69	0,00	131.454,10	290.780,59
Poder Executivo	422.234,69	0,00	131.454,10	290.780,59
Poder Legislativo	0,00	0,00	0,00	0,00
Poder Judiciário	0,00	0,00	0,00	0,00
RESTOS A PAGAR NÃO-PROCESSADOS	59.485,00	0,00	49.415,46	10.069,54
Poder Executivo	59.485,00	0,00	49.415,46	10.069,54
Poder Legislativo	0,00	0,00	0,00	0,00
Poder Judiciário	0,00	0,00	0,00	0,00



PREFEITURA MUN DE SAO FRANCISCO
 PRACA SANTOS SOBRINHO, 246, CENTRO
 CEP: 49.945-000
 CNPJ: 13.118.435/0001-87

RELATÓRIO RESUMIDO DA EXECUÇÃO ORÇAMENTÁRIA
DEMONSTRATIVO SIMPLIFICADO DO RELATÓRIO RESUMIDO DA EXECUÇÃO ORÇAMENTÁRIA
1º BIMESTRE DE 2021

RREO - Anexo XIV (LRF, Art. 48)

DESPESAS COM MANUTENÇÃO E DESENVOLVIMENTO DO ENSINO	VALOR APURADO ATÉ O BIMESTRE	LIMITES CONSTITUCIONAIS ANUAIS		
		% MÍNIMO A APLICAR NO EXERCÍCIO	% APLICADO ATÉ O BIMESTRE	
Mínimo Anual de 25% das Receitas de Impostos na Manutenção e Desenvolvimento do Ensino	885.833,63	25,00	32,47	
Mínimo Anual de 70% do FUNDEB na Remuneração dos Profissionais da Educação Básica	618.028,85	60,00	97,21	
RECEITAS DE OPERAÇÕES DE CRÉDITO E DESPESAS DE CAPITAL	VALOR APURADO ATÉ O BIMESTRE	SALDO NÃO REALIZADO		
Receita de Operação de Crédito				
Despesa de Capital Líquida				
PROJEÇÃO ATUARIAL DOS REGIMES DE PREVIDÊNCIA	EXERCÍCIO	10º EXERCÍCIO	20º EXERCÍCIO	35º EXERCÍCIO
Plano Previdenciário				
Receitas Previdenciárias				
Despesas Previdenciárias				
Resultado Previdenciário				
Plano Financeiro				
Receitas Previdenciárias				
Despesas Previdenciárias				
Resultado Previdenciário				
RECEITA DA ALIENAÇÃO DE ATIVOS E APLICAÇÃO DOS RECURSOS	VALOR APURADO ATÉ O BIMESTRE	SALDO A REALIZAR		
Receita de Capital Resultante da Alienação de Ativos		0,00	0,00	
Aplicação dos Recursos da Alienação de Ativos		0,00	0,00	




PREFEITURA MUN DE SAO FRANCISCO
 PRACA SANTOS SOBRINHO, 246, CENTRO
 CEP: 49.945-000
 CNPJ: 13.118.435/0001-87


RELATÓRIO RESUMIDO DA EXECUÇÃO ORÇAMENTÁRIA
DEMONSTRATIVO SIMPLIFICADO DO RELATÓRIO RESUMIDO DA EXECUÇÃO ORÇAMENTÁRIA
1º BIMESTRE DE 2021

RREO - Anexo XIV (LRF, Art. 48)

DESPESAS COM AÇÕES E SERVIÇOS PÚBLICOS DE SAÚDE	VALOR APURADO ATÉ O BIMESTRE	LIMITES CONSTITUCIONAIS ANUAIS	
		% MÍNIMO A APLICAR NO EXERCÍCIO	% APLICADO ATÉ O BIMESTRE
Despesas com Ações e Serviços Públicos de Saúde executadas com recursos de impostos	430.785,36	15,00	15,79
DESPESAS DE CARÁTER CONTINUADO DERIVADAS DE PPP	VALOR APURADO NO EXERCÍCIO CORRENTE		
Total das Despesas / RCL (%)			



 292.979.235-34 - ALBA DOS SANTOS NASCIMENTO
 PREFEITA MUNICIPAL



 116.567.785-72 - JOSÉ VALMIR DOS PASSOS CRC: 4111/SE
 Contador